

DOCUMENTI ED INFORMAZIONI DI BILANCIO

GENERAL-FOND SOCIETA' PER AZIONI

estratto il 09/12/2020 alle ore 13:33:35

Documento Richiesto

Documenti ed Informazioni relative al Bilancio di esercizio al 30/06/2020

Denominazione: **GENERAL-FOND SOCIETA' PER AZIONI**

Indirizzo: **VIA NAZIONALE 243 00184 ROMA RM**

CCIAA: **RM**

N.REA: **775920**

GENERAL-FOND SOCIETA' PER AZIONI

estratto il 09/12/2020 alle ore 13:33:35

Dati Identificativi dell'Impresa

Denominazione	GENERAL-FOND SOCIETA' PER AZIONI
Indirizzo Sede	VIA NAZIONALE 243 00184 ROMA RM
Codice Fiscale	04507991000
CCIAA/NREA	RM/775920
Forma Giuridica	SOCIETA' PER AZIONI CON SOCIO UNICO
Attività Economica Ateco 2007	K 6499 - ALTRE ATTIVITA' DI SERVIZI FINANZIARI NCA (ESCLUSE LE ASSICURAZIONI E I FONDI PENSIONE)
Data di costituzione dell'Impresa	28/04/1993
L'impresa appartiene al gruppo*	ASSOCIAZIONE GENERALE
Quotazione in borsa	No
Numero di uffici e sedi secondarie	0

AVVERTENZA: Il richiamo al termine "Gruppo" non ha alcuna valenza né conseguenza giuridica essendo utilizzato a fini meramente pratici per una più immediata lettura della informazione. Lo stesso termine, pertanto, potrebbe essere utilizzato in questo documento anche in assenza di un'attività di direzione e coordinamento da parte di un soggetto controllante (holding anche "personale" o capogruppo) nei confronti di altre società.

Informazioni di Bilancio

Bilancio ottico al:	30/06/2020 depositato il: 19/11/2020
Tipo di bilancio	BILANCIO DI ESERCIZIO
Relazione della società di revisione	Si
Numero pagine bilancio depositato	178

DOCUMENTI ED INFORMAZIONI DI BILANCIO

Principali voci di bilancio	30/06/2017	30/06/2018	30/06/2019
Attivo netto	22.955.428	21.410.370	22.846.656
Capitale sociale	103.000	103.000	103.000
Margine d'intermediazione	168.817	146.360	174.079
Costo del personale	151.337	153.402	201.958
Utile/Perdita	-828.373	-3.214.095	-794.703
- +A riserve/-Distr. riserve	-	-	-
- Altre distribuzioni	-	-	-
- Ammortamenti anticipati	-	-	-
- Dividendi	-	-	-

Principali indicatori di bilancio	30/06/2017	30/06/2018	30/06/2019
ROE	-3,6	-15,1	-3,5
ROA	-3,6	-15	-3,7
Risultato lordo di gestione/Fondi intermediati	-1,3	-1,6	-2
Margine d'intermediazione/Fondi intermediati	0,7	0,7	0,8
Risultato att. ordinarie/Risultato lordo di gestione	287,7	941	185,9

Nota

La presenza di un numero di fianco all'annualità nell'intestazione, indica la durata operativa del corrispondente bilancio, se differente da 12 mesi. In tali condizioni i valori MARGINE D'INTERESSE, COSTO DEL PERSONALE, UTILE/PERDITA e le voci di distribuzione dell'utile della sezione "Principali Voci di Bilancio", e i valori ROE, ROA, MARGINE D'INTERESSE/FONDI INTERMEDIATI e MARGINE D'INTERMEDIAZIONE/FONDI INTERMEDIATI della sezione "Principali indicatori di Bilancio", non possono essere confrontati con i corrispondenti valori delle altre annualità di bilancio, in quanto riferiti a periodi (durate operative) diversi.

GENERAL - FOND S.P.A. con socio unico

GENERAL - FOND S.p.A. con socio unico

Sede legale in Roma - Via Nazionale, 243.

Capitale sociale € 103.000,00= i.v.

Iscritta nel Registro delle Imprese di Roma al n. 04507991000

C.F. e partita I.V.A. 04507991000

BILANCIO AL 30.06.2020

Importi in Euro

A. 1. STATO PATRIMONIALE

VOCI DELL'ATTIVO	30.06.2020	30.06.2019
10. Cassa e disponibilità	10.535.371	6.202.781
20. Crediti verso banche ed enti finanziari:	4.039.738	4.072.661
a) a vista	4.551	0
b) altri crediti	4.035.187	4.072.661
30. Crediti verso clientela	3.268.617	2.590.528
40. Obbligazioni e altri titoli di debito:	0	3.000.000
a) di emittenti pubblici	0	0
b) di enti creditizi	0	3.000.000
c) di altri	0	0
50. Azioni, quote e altri titoli di capitale	0	0
60. Partecipazioni	6.126.093	6.907.236
a) valutate al patrimonio netto	0	76.531
b) altre	6.126.093	6.830.705
70. Partecipazioni in imprese comprese nel consolidamento	0	0
80. Immobilizzazioni immateriali	0	0
90. Immobilizzazioni materiali	27.989	27.501
100. Capitale sottoscritto non versato	0	0
110. Azioni o quote proprie	0	0
120. Attività fiscali	29.051	38.554
a) correnti	29.051	38.554
b) differite	0	0

130. Altre attività	462	507
140. Ratei e risconti attivi:	3.867	6.888
a) ratei attivi	0	2.388
b) risconti attivi	3.867	4.500
TOTALE DELL'ATTIVO	24.031.188	22.846.656

VOCI DEL PASSIVO E DEL PATRIMONIO NETTO	30.06.2020	30.06.2019
10. Debiti verso banche ed enti finanziari:	213	0
20. Debiti verso la clientela:	0	0
30. Debiti rappresentati da titoli:	0	0
a) obbligazioni	0	0
b) altri titoli	0	0
40. Passività fiscali	12.172	12.170
a) correnti	12.172	12.170
b) differite	0	0
50. Altre passività	65.224	96.616
60. Ratei e risconti passivi:	38.347	33.020
a) ratei passivi	38.347	33.020
b) risconti passivi	0	0
70. Trattamento fine rapporto lavoro subordinato	62.947	59.168
80. Fondi per rischi ed oneri:	46.100	30.000
a) fondi di quiescenza	0	0
b) fondi imposte e tasse	0	0
c) altri fondi rischi	46.100	30.000
90. Fondi per rischi finanziari generali	0	0
100. Capitale sociale	103.000	103.000
110. Sovrapprezzi di emissione	0	0
120. Riserve	24.602.123	23.307.385
a) riserva legale	291	291
b) riserva per azioni o quote proprie	0	0
c) riserve statutarie	0	0
d) fondo mutualistico L.59/92	24.601.832	23.307.094

130. Riserve di rivalutazione	0	0
140. Utili (perdite) portate a nuovo	0	0
150. Utile (perdita) d'esercizio	-898.938	-794.703
TOTALE DEL PASSIVO E DEL PATRIMONIO NETTO	24.031.188	22.846.656

GARANZIE E IMPEGNI	30.06.2020	30.06.2019
10. Garanzie di terzi	3.429.942	3.217.673
20. Contribuzioni dovute da terzi	1.582.777	1.634.323
TOTALE GARANZIE ED IMPEGNI	5.012.719	4.851.996

A.2 CONTO ECONOMICO

	30.06.2020	30.06.2019
10. Interessi attivi e proventi assimilati	92.305	138.155
di cui: su crediti verso la clientela	60.031	79.680
di cui: su titoli a reddito fisso	19.101	42.000
20. Interessi passivi e oneri assimilati	-3.080	-3.607
di cui: su debiti verso la clientela	0	0
di cui: su debiti rappresentati da titoli	0	0
30. Margine di interesse	89.225	134.548
40. Commissioni attive	0	0
50. Commissioni passive	0	0
60. Commissioni nette	0	0
70. Dividendi ad altri proventi	0	0
80. Profitti (Perdite) da operazioni finanziarie	-37.474	19.861
90. Margine di intermediazione	51.751	154.409
100. Rettifiche di valore su crediti e accantonamenti	-138.541	-194.277
110. Riprese di valore su crediti e su accantonamenti	0	15.181
120. Risultato netto della gestione finanziaria	-86.790	-24.687

GENERAL - FOND S.P.A. con socio unico

130. Spese amministrative:	-619.559	-627.196
a) spese per il personale	-160.925	-201.958
<i>di cui - salari e stipendi</i>	-108.410	-107.827
<i>- oneri sociali</i>	-32.123	-32.813
<i>- trattamento di fine rapporto</i>	-8.037	-8.333
<i>- altri costi del personale</i>	-12.355	-52.985
b) altre spese amministrative	-458.634	-425.238
140. Accantonamenti per rischi e oneri	-16.100	-30.000
150. Rettifiche/riprese di valore su immobilizzazioni	-8.116	-6.309
160. Altri proventi di gestione	4.831	20.310
170. Altri oneri di gestione	-673	-640
180. Costi operativi	-639.617	-643.835
190. Rettifiche di valore su immobilizzazioni finanziarie	-204.531	-173.705
200. Riprese di valore su immobilizzazioni finanziarie	32.000	0
210. Utile (perdita) delle attività ordinarie	-898.938	-842.227
220. Proventi straordinari	0	54.524
230. Oneri straordinari	0	-7.000
240. Utile (perdita) straordinario/a	0	47.524
250. Variazione del fondo per rischi finanziari generali	0	0
260. Imposte sul reddito dell'esercizio	0	0
270. Utile (perdita) dell'esercizio	-898.938	-794.703

Il Consiglio di Amministrazione

Il Presidente

Dott. Giovanni SCHIAVONE

GENERAL - FOND S.p.A. con socio unico

Capitale Sociale € 103.000,00= i.v.

Sede in Roma, via Nazionale n. 243.

Registro delle Imprese di Roma n. 04507991000.

Codice fiscale e partita IVA n. 04507991000.

BILANCIO AL 30 GIUGNO 2020.

NOTA INTEGRATIVA.

La presente nota integrativa si compone di quattro parti:

Parte A – Politiche contabili;

Parte B – Informazioni sullo stato patrimoniale;

Parte C – Informazioni sul conto economico;

Parte D – Altre informazioni.

Parte A - POLITICHE CONTABILI.

Il bilancio dell'esercizio chiuso al 30.06.2020, composto dallo Stato Patrimoniale, dal Conto Economico, dal rendiconto finanziario e dalla presente Nota Integrativa è stato redatto in conformità al Decreto Legislativo 18 agosto 2015 n. 136 (di seguito anche "Decreto"), che ha abrogato e sostituito il decreto legislativo 27 gennaio 1992 n. 87, e alle relative disposizioni attuative emanate dalla Banca d'Italia il 2 agosto 2016 applicabili agli intermediari non IFRS. Infatti, il Ministero dello Sviluppo Economico, nella sua qualità di Ente di Vigilanza sui Fondi Mutualistici ai sensi della legge 31 gennaio 1992 n. 59, in risposta ad uno specifico quesito posto da una delle tre centrali cooperative aderenti all'A.C.I. (Alleanza delle Cooperative Italiane), ha ritenuto che i Fondi stessi, al fine di garantire la continuità di rappresentazione e la confrontabilità dei valori di bilancio, nonché una adeguata ed esaustiva rappresentazione del bilancio stesso, possono utilizzare nella redazione del proprio bilancio le prescrizioni impartite dalla Banca d'Italia il 2 agosto 2016 per gli "intermediari finanziari non I.F.R.S.", ancorché

queste riguardino specificatamente i “confidi minori” e gli “operatori del microcredito”, con i necessari adattamenti. Inoltre, il Ministro dell’Economia e delle Finanze, con proprio decreto dell’8 febbraio 2017, sentita la Banca d’Italia, ha disposto che i Fondi Mutualistici non devono iscriversi all’albo degli intermediari finanziari di cui all’art. 106 del T.U.B., ai sensi dell’art. 114, secondo comma, del medesimo T.U.B., in quanto soggetti già sottoposti ad altre forme di controllo.

Ciò premesso, i principi osservati nella redazione del bilancio sono, in particolare, i seguenti:

- il bilancio è redatto con chiarezza e rappresenta in modo veritiero e corretto la situazione patrimoniale, la situazione finanziaria e il risultato economico dell’esercizio;
- se, in casi eccezionali, l’applicazione di una disposizione del “Decreto” è incompatibile con la rappresentazione veritiera e corretta, la disposizione non deve essere applicata. Nella nota integrativa vengono spiegati i motivi della deroga e la sua influenza sulla situazione patrimoniale, finanziaria e sul risultato economico dell’esercizio. Gli eventuali utili derivanti dalla deroga sono iscritti in una riserva non distribuibile se non in misura corrispondente al valore recuperato;
- in applicazione del principio di rilevanza, gli obblighi in tema di rilevazione, valutazione, presentazione e informativa non vengono rispettati nel caso in cui la loro osservanza abbia effetti irrilevanti al fine di dare una rappresentazione veritiera e corretta;
- la valutazione delle singole voci del bilancio è stata fatta secondo il principio di prudenza e nella prospettiva della continuazione dell’attività aziendale;
- non sono stati modificati i criteri di valutazione rispetto all’esercizio precedente;
- i proventi e gli oneri sono stati rilevati contabilmente nel rispetto del principio di competenza, indipendentemente dalla data di incasso e del pagamento, nonché del principio di prudenza;
- si è tenuto conto dei rischi e delle perdite di competenza dell’esercizio anche se conosciuti dopo la chiusura di questo;

- per ogni voce dello stato patrimoniale e del conto economico è stato indicato il corrispondente importo dell'esercizio precedente. Se le voci non sono comparabili quelle dell'esercizio precedente vengono adattate. La non comparabilità, l'adattamento o l'impossibilità di questo sono segnalate in nota integrativa;
- il bilancio è stato redatto in unità di euro senza cifre decimali;
- non hanno avuto luogo compensi di partite;
- non vi sono state deroghe di cui all'art. 2, comma 5, all'art. 5, comma 3 e all'articolo 13, comma 2, del predetto "Decreto";
- per la valutazione dei crediti e dei debiti non è stato applicato il criterio del costo ammortizzato, sia perché il primo comma dell'art. 6 del decreto legislativo 18 agosto 2015 n. 136, per quanto riguarda i crediti derivanti da finanziamento, individua quale criterio di iscrizione quello dell'importo erogato, sia in considerazione della particolare attività esercitata dai Fondi Mutualistici (definita dall'art. 11 della legge 59/92), sia dei limitati effetti che tale valutazione avrebbe comportato sulla situazione patrimoniale, economica e finanziaria della società.

E' stato, inoltre, predisposto ed allegato il rendiconto finanziario, documento costituente parte integrante del bilancio di esercizio, ed il prospetto delle variazioni intervenute nelle voci del patrimonio netto.

Infine, la società è esonerata dall'obbligo di redazione del bilancio consolidato in virtù dei limiti posti dalla vigente normativa.

CRITERI APPLICATI NELLA VALUTAZIONE DELLE POSTE DI BILANCIO.

I criteri di valutazione seguiti nella redazione del presente bilancio sono i seguenti:

- le immobilizzazioni materiali sono esposte al costo di acquisto. Il valore di dette immobilizzazioni, la cui utilizzazione è limitata nel tempo, viene sistematicamente ammortizzato in ogni esercizio in relazione allo loro vita utile in base ad apposite aliquote o

coefficienti, non modificati rispetto al precedente esercizio, di seguito indicati:

- macchine elettroniche 20%,
- mobili e arredi 15%,
- sistemi telefonici cellulari 20%,
- impianti specifici 10%.

I beni acquistati nell'anno sono stati ammortizzati applicando le aliquote sopra indicate ridotte al 50%, mentre gli acquisti di beni di scarso valore che si riferiscono ad attrezzatura minuta e ad altri beni di rapido consumo sono stati spesi interamente nel Conto Economico dell'esercizio.

Le immobilizzazioni materiali che, alla data di chiusura dell'esercizio, risultino durevolmente di valore inferiore al costo sono iscritte a tale minor valore. Tuttavia, tale minor valore non può essere mantenuto nei successivi bilanci se sono venuti meno i motivi della rettifica effettuata;

- le partecipazioni in società ed enti che costituiscono immobilizzazioni sono iscritte al costo, ovvero al minor importo qualora vi siano state perdite durevoli di valore ed in particolare:

a) le partecipazioni in imprese correlate ed in altre imprese, quale intervento strategico diretto del Fondo Mutualistico e specificatamente: Banca Cambiano 1884 S.p.A., Cooperfidi Italia, C.F.I. Soc. Coop., C.I.F.A.P. Soc. Coop. in liquidazione e Bene Holding S.p.A. (altre imprese), sono iscritte al costo di acquisizione e/o di sottoscrizione, comprensivo degli oneri di diretta imputazione, diminuito in presenza di perdite durevoli di valore. In particolare, per quanto riguarda la correlata Programma Impresa S.r.l. (già Fimcoopra S.p.A.) il valore di detta partecipazione è stato azzerato nell'esercizio per l'intervenuto fallimento di tale società;

b) le partecipazioni detenute, quale intervento diretto del Fondo Mutualistico per gli scopi e le finalità della legge 59/92, sono iscritte al costo di acquisizione e/o di sottoscrizione comprensivo degli oneri di diretta imputazione, diminuito in presenza di perdite durevoli di valore. Tuttavia, tale minor valore non può essere mantenuto nei successivi bilanci se sono venuti meno i motivi della rettifica effettuata. Nella valutazione, prudenzialmente, non si tiene conto di eventuali rivalutazioni del valore delle quote o delle azioni effettuate ai sensi dell'art. 7

della Legge 59/92 da parte degli enti partecipati, che vengono contabilizzate solo al momento dell'effettivo realizzo. Alcune partecipazioni già integralmente svalutate nei precedenti esercizi in quanto fallite o sottoposte alla procedura di liquidazione coatta amministrativa, sono state stralciate dal bilancio in quanto ritenute definitivamente irrecuperabili;

- i titoli, che non costituiscono immobilizzazioni e che non sono quotati nei mercati regolamentati, sono valutati al costo di acquisto;

- la svalutazione e l'ammortamento di elementi dell'attivo sono effettuati con una rettifica in diminuzione del valore di tali elementi;

- i crediti derivanti da convenzioni di finanziamento, quale intervento del Fondo Mutualistico per gli scopi e le finalità della legge 59/92, sono contabilizzati per l'importo erogato, considerando il presumibile valore di realizzazione in relazione alla solvibilità del debitore. Per maggiore informazione viene esposta in diminuzione dei crediti la svalutazione effettuata che può essere anche determinata in modo forfettario. Tale criterio si applica anche agli altri crediti verso la clientela diversi da quelli sopra specificati;

- il fondo trattamento di fine rapporto rappresenta l'effettivo debito maturato verso i dipendenti in conformità di legge e dei contratti di lavoro vigenti, considerando ogni forma di remunerazione avente carattere continuativo. Il fondo, calcolato in conformità all'art. 2120 codice civile, corrisponde al totale delle singole indennità maturate a favore dei dipendenti alla data di chiusura del bilancio, al netto degli acconti erogati, ed è pari a quanto si sarebbe dovuto corrispondere ai dipendenti nell'ipotesi di cessazione del rapporto di lavoro in tale data;

- i fondi per rischi ed oneri sono stanziati a fronte di perdite, oneri o debiti di natura determinata, di esistenza certa o probabile, dei quali tuttavia alla chiusura dell'esercizio sono indeterminati o l'ammontare o la data di sopravvenienza. I suddetti fondi non possono avere la funzione di rettificare valori dell'attivo e non possono superare l'importo necessario alla copertura dei rischi a fronte dei quali sono stati costituiti;

- i debiti sono esposti al valore di estinzione;
- i ratei e risconti misurano proventi ed oneri la cui competenza è anticipata o posticipata rispetto alla manifestazione numeraria e/o documentale; essi prescindono dalla data di pagamento e riscossione dei relativi proventi ed oneri, comuni a due o più esercizi e ripartibili in ragione del tempo e separatamente indicati nello stato patrimoniale in apposite sotto voci dell'attivo e del passivo;
- il Fondo Mutualistico per la promozione e lo sviluppo della cooperazione, di cui all'art. 11 della Legge 31 gennaio 1992 n. 59, costituisce componente del patrimonio della società così come espressamente previsto dal vigente statuto sociale ed è destinato esclusivamente alle finalità ed agli scopi previsti dalla predetta legge. Le somme versate a titolo di contributo dalle cooperative e dai loro consorzi che aderiscono all'A.G.C.I. (Associazione Generale delle Cooperative Italiane), ai sensi del 4° comma dell'art. 11 della L. 31 gennaio 1992 n. 59, e che costituiscono ed alimentano detto fondo, sono contabilizzate al momento della conoscenza dell'avvenuto incasso, evento che si ritiene coincidente con la maturazione del diritto, stante la mancanza di previsione legislativa che consenta alla società di imporre obblighi ai soggetti tenuti ai versamenti. Tuttavia, aderendo ad esplicita richiesta dell'Autorità di Vigilanza, al fine di fornire la massima informazione in relazione alla contribuzione di cui al predetto 4° comma dell'art. 11 legge 59/92, si è ritenuto opportuno indicare nei conti delle garanzie e degli impegni il dato, per competenza, relativo ai contributi dovuti dalle cooperative e loro consorzi aderenti all'Associazione di rappresentanza e non ancora affluiti materialmente al Fondo. Tale dato è stato desunto sulla base dei bilanci inviati dalle singole cooperative all'A.G.C.I. stessa;
- non sono stati contabilizzati crediti per imposte anticipate relativi a perdite fiscali di esercizi precedenti e di quello in corso, stante la scarsa probabilità del loro recupero negli anni futuri;
- gli interessi ed i proventi e gli oneri assimilati relativi a titoli, crediti e debiti sono contabilizzati secondo il principio di competenza, con il metodo del "pro-rata temporis";

Non sono stati contabilizzati valori espressi in valute diverse dall'euro e quindi nell'esercizio non si è posto alcun problema di conversione.

Parte B - INFORMAZIONI SULLO STATO PATRIMONIALE.

Sezione 1 - CASSA, DISPONIBILITA' E CREDITI

1.1 Dettaglio della voce 10 "cassa e disponibilità".

10. CASSA E DISPONIBILITA'	€ 10.535.371
----------------------------	--------------

L'importo rappresenta le disponibilità finanziarie della società in cassa ed i crediti "a vista" presso le banche, costituiti da rapporti di conto corrente, con una variazione positiva rispetto al precedente esercizio di euro 4.332.590, secondo il seguente prospetto:

DESCRIZIONE	30/06/2020	30/06/2019	Variazione
Cassa	1.200	1.136	64
Banca Cambiano 1884 S.p.A.	1.443.402	2.063.384	-619.982
B.N.L.	6.018.905	4.054.720	1.964.185
Banca Anagni Credito Cooperativo	13.763	35.913	-22.150
Banca di Credito Cooperativo Castagneto Carducci	3.057.664	47.485	3.010.179
Banca Generali	437	143	294
Totale	10.535.371	6.202.781	4.332.590

1.2 Dettaglio della voce 20 "crediti verso banche ed enti finanziari".

20. CREDITI VERSO BANCHE ED ENTI FINANZIARI	€ 4.039.738
---	-------------

Complessivamente la posta subisce un decremento di euro 32.923 rispetto al precedente esercizio ed è costituita:

a) dal credito di nominali euro 4.058.383, oltre quello di euro 50.730 per interessi maturati al 30 giugno 2020, derivante dal finanziamento a m/1 termine nei confronti della correlata G.F.C. - Gruppo Finanza Cooperativa - società cooperativa per azioni in liquidazione, alla quale partecipano l'A.G.C.I. Nazionale ed alcune delle sue organizzazioni territoriali, nonché altri sodalizi e strutture facenti riferimento all'Associazione stessa. La predetta cooperativa, retta e disciplinata dai principi della mutualità senza fini di speculazione privata, ha come scopo quello di sostenere ed agevolare l'attività dei propri soci attraverso l'erogazione di

finanziamenti, fornendo servizi di natura prevalentemente finanziaria. Il predetto credito, per capitale ed interessi, è rettificato di euro 1.556.313 quale accantonamento all'apposito fondo rischi stanziato prudenzialmente per effetto della messa in liquidazione del sodalizio conseguente alle perdite risultanti dal bilancio al 31.12.2017 che ne hanno azzerato il patrimonio netto contabile;

b) dal credito di euro 1.482.387 vantato nei confronti di Banca Generali Private per la gestione patrimoniale denominata "BG Solution Top Client";

c) dal credito di euro 4.551 per interessi attivi maturati sui conti correnti bancari ed ancora da accreditare.

1.3 Dettaglio della voce 30 "crediti verso la clientela".

30. CREDITI VERSO CLIENTELA	€ 3.268.617
-----------------------------	-------------

La voce, che registra una variazione positiva di euro 678.089 rispetto al precedente esercizio, è composta da crediti per finanziamenti, a tassi agevolati, erogati a titolo di intervento del Fondo secondo le finalità e gli scopi fissati della Legge 59/92, al lordo degli interessi maturati ed al netto dei rimborsi, delle svalutazioni e delle eventuali perdite. Il saldo comprende anche i crediti derivanti dagli accordi transattivi stipulati con i sodalizi per il rientro di taluni interventi partecipativi e di finanziamento. Il saldo esposto in bilancio è così riepilogato:

DESCRIZIONE	30/06/2020	30/06/2019	Variazione
Crediti per finanziamenti ed interessi maturati	2.862.204	2.611.726	250.478
Crediti per transazioni e rientri	717.679	31.067	686.612
Crediti in contenzioso completamente svalutati	516.645	356.531	160.114
Crediti verso Programma Impresa in fallimento	1.153.605	1.218.211	-64.606
Crediti verso FILCA Cooperative in fallimento	555.000	555.000	0
A dedurre: Fondo svalutazione crediti	-2.536.516	-2.182.007	-354.509
Totale	3.268.617	2.590.528	678.089

Il fondo svalutazione crediti, pari ad euro 2.536.516, è costituito:

DESCRIZIONE	30/06/2020	30/06/2019	Variazione
Fondo relativo a crediti in contenzioso svalutati al 100%	516.645	356.531	160.114

Fondo relativo a crediti in sofferenza svalutati parzialmente	771.886	584.884	187.002
Fondo relativo al credito verso Programma Impresa in fall.	692.985	685.592	7.393
Fondo relativo al credito verso FILCA Cooperative in fall.	555.000	555.000	0
Totale	2.536.516	2.182.007	354.509

Le movimentazioni di tale fondo nell'esercizio sono state le seguenti:

Saldo iniziale	Accantonamenti	Utilizzi	Riclassifiche	Saldo finale
2.182.007	116.395	-21.886	260.000	2.536.516

Per altre posizioni incagliate o non regolari nel pagamento delle rate dei finanziamenti non si è ritenuto, allo stato, di dover effettuare alcun accantonamento in quanto si ritiene di poterle regolarizzare bonariamente, anche attraverso la rateizzazione dello scaduto.

Sezione 2 - I TITOLI

2.1. Dettaglio della voce 40 "obbligazioni ed altri titoli di debito".

40. OBBLIGAZIONI E ALTRI TITOLI DI DEBITO	€ 0
---	-----

La posta si azzerava per l'intervenuto rimborso nell'esercizio del certificato di deposito bancario emesso dalla B.C.C. di Castagneto Carducci.

DESCRIZIONE	30/06/2020	30/06/2019	Variazione
"Time deposit" bancario	0	3.000.000	-3.000.000
Totale	0	3.000.000	3.000.000

Sezione 3 - LE PARTECIPAZIONI

3.1. Partecipazioni: informazioni sui rapporti partecipativi e informazioni contabili.

60. PARTECIPAZIONI	€ 6.126.093
--------------------	-------------

La posta subisce un decremento netto complessivo di euro 781.143 rispetto all'esercizio precedente e specificatamente registra le seguenti movimentazioni:

a) **in aumento** per complessivi euro 32.000 per il ripristino di valore della partecipazione nella Florovivaistica del Lazio, svalutata nel precedente esercizio, per l'intervenuta ricostituzione del patrimonio sociale;

b) **in diminuzione** per complessivi euro 813.143 così costituiti:

✓ euro 76.531 per l'integrale svalutazione della partecipazione della PROGRAMMA

IMPRESA S.r.l. (già FIMCOOPRA S.p.A.), a seguito del fallimento di tale società dichiarato dal Tribunale di Bologna con sentenza depositata in data 13.03.2020;

- ✓ euro 120.000 per la svalutazione parziale della partecipazione nella A.C.M.A.R. società cooperativa per azioni in concordato preventivo;
- ✓ euro 8.000 per la integrale svalutazione della partecipazione nella Fito Flora società cooperativa in liquidazione, già parzialmente svalutata nei precedenti esercizi;
- ✓ euro 280.000 per la riclassifica, tra i crediti, della partecipazione, in qualità di socio sovventore, nella Covalpa Abruzzo Società cooperativa a seguito della scadenza dell'intervento ed il cui rimborso è avvenuto subito dopo la chiusura dell'esercizio;
- ✓ euro 15.600 per la riclassifica, tra i crediti, della partecipazione, in qualità di socio sovventore, nel Consorzio Meuccio Ruini a seguito della scadenza dell'intervento ed il cui rimborso è avvenuto subito dopo la chiusura dell'esercizio;
- ✓ euro 243.012 per la riclassifica, tra i crediti, della partecipazione, in qualità di socio sovventore, nella Gotto D'Oro Società cooperativa a seguito della scadenza dell'intervento e della rateizzazione concessa per il suo rimborso;
- ✓ euro 50.000 per la riclassifica, tra i crediti, della partecipazione, in qualità di socio sovventore, nella Edizioni Moderna a seguito della scadenza dell'intervento;
- ✓ euro 20.000 per la riclassifica, tra i crediti, della partecipazione, in qualità di socio sovventore, nel Consorzio Insieme a seguito della scadenza dell'intervento.

Alla data di chiusura dell'esercizio, la composizione della voce è quindi la seguente:

1) Partecipazioni strategiche in società correlate ed altre imprese: euro 5.134.594

Denominazione	Capitale Sociale	n. azioni/quote	Valore attribuito.	% capitale
Banca Cambiano 1884 S.p.A.	232.800.000	3.206.524	3.608.994	1,38%
Consorzio Cifap in liquidazione.	120.000	24.000	24.000	(***)
Programma Impresa S.r.l. in fall. (*)	606.040	89.184	0	14,72%
Cooperfidi Italia (**)	10.618.798	5.200	1.300.000	(***)
C.F.I.	83.724.598	100	51.600	(***)

GENERAL - FOND S.P.A. con socio unico

Bene Holding S.p.A.	13.750.000	150.000	150.000	1,09%
G.F.C S.c.p.A. in liquidazione	485.750	8.000	0	(***)
Totale			5.134.594	

(*) = società correlata; (**) = socio sovventore; (***) = cooperative e loro consorzi con capitale variabile;

- **Banca Cambiano 1884 S.p.A.** avente sede legale in Firenze, viale Antonio Gramsci n. 34, con capitale sociale di euro 232.800.000 ed un patrimonio netto alla data del 31.12.2019 di euro 181.654.911, comprensivo dell'utile di esercizio di euro 13.200.000. Si ritiene che il valore di iscrizione in bilancio al costo sia in linea con il valore del patrimonio effettivo della Banca, tenuto conto delle prospettive di sviluppo dell'attività.
- **C.i.f.a.p. società cooperativa in liquidazione**, con sede in Roma (RM), via Angelo Bargoni, 78, capitale sociale (variabile) di euro 120.000, patrimonio netto al 31.12.2018 di euro 205.079, al netto della perdita di esercizio di euro 473.046.
- **Programma Impresa S.r.l. (già Fimcoopra S.p.A.)**, con sede in Bologna (BO), via Alessandrini n. 17, capitale sociale al 31.12.2018 di euro 606.040 i.v., patrimonio netto di euro 520.059, comprensivo della perdita di euro 162.455, integralmente svalutata nell'esercizio per l'intervenuto fallimento della società.
- **Cooperfidi Italia società cooperativa**, con sede in Bologna, via Alfredo Calzoni n. 1/3, costituita con atto di fusione del 16 dicembre 2009 tra più Cooperfidi regionali (tra cui la Fidicooptoscana, Consorzio Umbria Fidi e la Cooperfidi E.R. già partecipate dalla General Fond S.p.A.). Alla data del 31.12.2019 il capitale sociale (variabile) è di euro 10.539.570 ed il patrimonio è di euro 21.561.743, comprensivo dell'utile di esercizio di euro 66.158.
- **C.F.I. società cooperativa per azioni**, con sede in Roma (RM), via Giovanni Amendola n. 5, capitale sociale (variabile) di euro 98.058.983, patrimonio netto di euro 106.956.251 alla data del 31.12.2019, al netto della perdita di esercizio di euro 3.434.352.
- **BENE HOLDING S.p.A.**, con sede in Seregno (MB), via De Bernardi n. 3, capitale sociale di euro 13.750.000, patrimonio netto di euro 13.810.923 alla data del 31.12.2019, comprensivo dell'utile di esercizio di euro 5.745.

- **G.F.C. società cooperativa per azioni in liquidazione**, con sede in Ravenna (RA), via Armando Diaz n. 20, capitale sociale (variabile) di euro 485.750, patrimonio netto negativo di euro 1.422.549 alla data del 31.12.2019, comprensivo della perdita di esercizio di euro 576.982, integralmente svalutata nei precedenti esercizi per perdite durevoli di valore.

2) Partecipazioni in altre imprese: euro 991.499.

Rappresentano gli interventi diretti del Fondo Mutualistico, in qualità di socio sovventore/ finanziatore nel capitale di rischio dei seguenti sodalizi:

Denominazione	Valore iniziale	Interventi	Restituzioni	Riclassifiche	Rettifiche valore	Valore finale
Confidicoop Marche	66.514	0	0	0	0	66.514
Finreco	21.000	0	0	0	0	21.000
ACMAR	200.000	0	0	0	-120.000	80.000
Fidiscilia (già Apifidi)	50.000	0	0	0	0	50.000
Gotto d'Oro	243.012	0	0	-243.012	0	0
Alimenti naturali S.r.l.	50.984	0	0	0	0	50.984
Cires	100.000	0	0	0	0	100.000
Consorzio Insieme	20.000	0	0	-20.000	0	0
Fondazione per il SUD	100.000	0	0	0	0	100.000
Covalpa Abruzzo	280.000	0	0	-280.000	0	0
Edizioni Moderna	50.000	0	0	-50.000	0	0
Raviplast	116.000	0	0	0	0	116.000
Consorzio P.RI.U.S.	104.000	0	0	0	0	104.000
Fito Flora in liq.	8.000	0	0	0	-8.000	0
Creattiva	35.000	0	0	0	0	35.000
Florovivaistica del Lazio	8.000	0	0	0	32.000	40.000
Inacqua	75.000	0	0	0	0	75.000

GENERAL - FOND S.P.A. con socio unico

Sistema Nuovo	3.000	0	0	0	0	3.000
MI.PA.	150.000	0	0	0	0	150.000
Arrotondamento	1	0	0	0	0	1
Totale	1.680.511	0	0	-593.012	-96.000	991.499

Di seguito si forniscono le seguenti informazioni relative alle altre imprese detenute, quale intervento diretto del Fondo Mutualistico per gli scopi e le finalità della legge 59/92:

- **Confidicoop Marche società cooperativa**, con sede in Ancona (AN), via Sandro Totti n. 10, capitale sociale variabile euro 7.137.400, che espone dall'ultimo bilancio approvato al 31.12.2019 un patrimonio netto di euro 29.524.633, comprensivo dell'utile di esercizio di euro 264.168.
- **Finreco Consorzio regionale di garanzia Fidi società cooperativa**, con sede in Udine (UD), via Marco Volpe n. 10/C, capitale sociale di euro 2.012.600, che dal bilancio chiuso al 30.06.2019 evidenzia una perdita di esercizio di euro 192.477 e un patrimonio netto per euro 5.111.073.
- **A.C.M.A.R. società cooperativa per azioni**, con sede in Ravenna (RA), via G. Rossi n. 5, capitale sociale (variabile) di euro 6.114.193, patrimonio netto al 31.12.2019 di euro 7.492.497, comprensivo della perdita di esercizio di euro 1.208.724, svalutata nell'esercizio di euro 120.000.
- **Fidiscilia società cooperativa** (già Apifidi), con sede in Catania (CT), Piazza Giovanni Falcone n. 3, capitale sociale al 31.12.2019 di euro 2.428.806 evidenzia una perdita di esercizio di euro 1.194.359 e un patrimonio netto pari ad euro 2.251.693.
- **Alimenti Naturali S.r.l.**, con sede in Ferrara (FE), via Bologna n. 714, capitale sociale di euro 2.834.829, patrimonio netto di euro 3.298.301 alla data del 31.12.2019, comprensivo dell'utile dell'esercizio di 43.955.
- **Cires società cooperativa**, con sede in Villanova - Castenaso (BO), via Tosarelli n. 219/A,

capitale sociale di euro 921.000, patrimonio netto di euro 1.128.351 alla data del 31.12.2019, comprensivo dell'utile dell'esercizio di euro 23.294.

- **Fondazione con il Sud, (già Fondazione per il Sud)**, con sede in Roma (RM), via del Corso n. 267, fondo di dotazione pari ad euro 314.801.028, patrimonio netto di euro 416.301.705 alla data del 31.12.2019.
- **Raviplast società cooperativa**, con sede in Ravenna (RA), via G. Dossetti n. 41, capitale sociale di euro 1.282.320 e patrimonio netto di euro 1.750.032 alla data del 31.12.2019, comprensivo dell'utile di euro 65.508.
- **Consorzio P.RI.U.S.**, con sede in Roma (RM), via Palmiro Togliatti n. 1575, capitale sociale di euro 341.000 e patrimonio netto di euro 267.391 alla data del 31.12.2019, comprensivo della perdita di esercizio di euro 35.412.
- **Fito Flora società cooperativa in liquidazione**, con sede in Roma (RM), via Emilio Bianchi n. 7, capitale sociale di euro 130.500 e patrimonio netto di euro 259.075 alla data del 31.12.2017, comprensivo dell'utile di esercizio di euro 8.545, completamente svalutata nell'esercizio.
- **Creattiva società cooperativa di produzione e lavoro**, con sede in Roma (RM), via Giuseppe Rosaccio n. 6, capitale sociale di euro 117.000 e patrimonio netto di euro 124.358 alla data del 31.12.2019, comprensivo dell'utile di euro 1.789.
- **Florovivaistica del Lazio società cooperativa**, con sede in Roma (RM), via Appia Antica n. 172, capitale sociale di euro 247.050 e patrimonio netto di euro 163.235 alla data del 31.12.2019, comprensivo dell'utile di esercizio di euro 38.233, il cui valore è stato ripristinato nell'esercizio con una rivalutazione di euro 32.000.
- **Inacqua cooperativa sociale ONLUS in concordato preventivo**, con sede in Piacenza (PC), via Margherita Caffi n. 1, capitale sociale di euro 1.092.000 e patrimonio netto di euro 309.322 alla data del 31.12.2017, comprensivo dell'utile di euro 53.535, il cui valore è

stato svalutato del 50% nel precedente esercizio.

- **Sistema Nuovo società cooperativa**, con sede in Giano dell'Umbria (PG), via Colventoso n. 13/A, capitale sociale di euro 45.000 e patrimonio netto al 31.12.2019 di euro 22.736 alla data del 31.12.2019, comprensivo dell'utile di esercizio di euro 19.302.
- **MI.PA società cooperativa**, con sede in Foggia (FG), via del Salice Nuovo XIV, traversa 114, capitale sociale di euro 250.000, patrimonio netto di euro 251.167 alla data del 31.12.2019, comprensivo dell'utile di euro 692.

Le partecipazioni nelle cooperative Spaziarreda, CONSEF e Fidelityitalia in liquidazione sono state svalutate nei precedenti esercizi per perdite durevoli di valore.

Sezione 4 - Le immobilizzazioni materiali ed immateriali.

4.1. Composizione della voce 90 "immobilizzazioni materiali".

90. IMMOBILIZZAZIONI MATERIALI	€ 27.989
--------------------------------	----------

Il valore delle immobilizzazioni materiali, che subisce una variazione positiva netta di euro 488, è rappresentato dalla tabella che segue:

Descrizione	Saldo iniziale	Incrementi	Decrementi	Saldo finale
Mobili e arredi	11.501	3.845	0	15.346
- fondo ammortamento	-9.811	-1.068	0	-10.879
Macchine ufficio elettroniche	36.514	1.159	0	37.673
- fondo ammortamento	-17.053	-5.308	0	-22.361
Sistemi telefonici cellulari	10.427	3.600	0	14.027
-fondo ammortamento	-4.847	-1.600	0	-6.447
Impianti specifici	1.400	0	0	1.400
-fondo ammortamento	-630	-140	0	-770
Beni di scarso valore	4.524	0	0	4.524
-fondo ammortamento	-4.524	0	0	-4.524
Totale	27.501	488	0	27.989

Sezione 5 - Altre attività.

5.1. Composizione della voce 120 "attività fiscali".

120. ATTIVITA' FISCALI	€ 29.051
------------------------	----------

Sono costituite unicamente da crediti per attività fiscali correnti e sono così rappresentate:

DESCRIZIONE	30/06/2020	30/06/2019	Variazione
Credito IRES	16.041	19.241	-3.200
Credito IRAP	3.942	3.942	0
Ritenute di acconto subite	8.900	15.203	-6.303
Credito IVA	168	168	0
Totale	29.051	38.554	-9.503

5.2. Composizione della voce 130 "altre attività".

130. ALTRE ATTIVITA'	€ 462
----------------------	-------

Sono costituite dai sotto indicati crediti:

DESCRIZIONE	30/06/2020	30/06/2019	Variazione
Acconti INAIL	462	433	29
Altri crediti	0	74	-74
Totale	462	507	-45

5.3. Composizione della voce 140 "ratei e risconti attivi".

140. RATEI E RISCONTI ATTIVI	€ 3.867
------------------------------	---------

I ratei e i risconti sono stati assunti e rilevati nel rispetto del principio della competenza temporale. La posta è così costituita:

DESCRIZIONE	30/06/2020	30/06/2019	Variazione
Risconto buoni pasto	697	1.461	-764
Risconto tassa vidimazione libri sociali	155	155	0
Altri risconti attivi	3.015	2.884	131
Ratei interessi su finanziamenti e "time deposit"	0	2.388	-2.388
Totale	3.867	6.888	-3.021

Sezione 6 - I debiti.

6.1. Composizione della voce 10 "debiti verso banche ed enti finanziari".

DESCRIZIONE	30/06/2020	30/06/2019	Variazione
Debiti verso banche	213	0	213
Totale	213	0	213

Sono relativi a spese bancarie maturate ma ancora non addebitate a fine esercizio.

La voce 20 "debiti verso la clientela" espone un saldo pari a zero e non ha avuto movimentazioni nell'esercizio ed in quello precedente.

Sezione 7 - I fondi e le passività fiscali.

7.1. Variazione nell'esercizio del T.F.R. del personale dipendente.

70. TRATTAMENTO DI FINE RAPPORTO	€ 62.947
----------------------------------	----------

Il fondo trattamento di fine rapporto di lavoro subordinato rappresenta il debito maturato nei confronti del personale dipendente a tale titolo ed è costituito in ossequio a quanto previsto dall'art. 2120 codice civile. Le movimentazioni dell'esercizio sono state le seguenti:

Saldo iniziale	Accantonamenti	Utilizzi	Saldo finale
59.168	3.779	0	62.947

Il fondo si incrementa di euro 3.779 in funzione dell'accantonamento operato in favore dei dipendenti in forza alla società alla data del 30.06.2020, al netto dell'imposta sostitutiva calcolata sulla rivalutazione del fondo stesso di euro 126 ed al netto degli importi corrisposti ai fondi di previdenza complementare di euro 4.133.

7.2. Composizione della voce 80 "fondi per rischi ed oneri" e sue variazioni.

80. FONDI PER RISCHI ED ONERI	€ 46.100
-------------------------------	----------

La voce è costituita unicamente dall'accantonamento per le spese legali relative alle pratiche contenziose non ancora concluse. Le movimentazioni dell'esercizio sono state le seguenti:

Saldo iniziale	Accantonamenti	Utilizzi	Saldo finale
30.000	16.100	0	46.100

7.3. Composizione della voce 40 "passività fiscali".

40. PASSIVITA' FISCALI	€ 12.172
------------------------	----------

Sono costituite unicamente da debiti fiscali correnti e sono così rappresentate:

DESCRIZIONE	30/06/2020	30/06/2019	Variazione
Ritenute di lavoro dipendente	8.465	4.333	4.132
Ritenute di lavoro autonomo	3.640	7.722	-4.082
Imposta sostitutiva TFR	67	115	-48
Totale	12.172	12.170	2

Sezione 8 – Il capitale e le riserve.*8.1. Capitale e azioni proprie: composizione.*

100. CAPITALE	€ 103.000
---------------	-----------

Il capitale sociale è interamente versato ed è costituito da n. 5.150 azioni ordinarie del valore nominale di euro 20 ciascuna. Non vi sono altre tipologie o categorie di azioni.

8.2. Capitale: variazione annue.

Nell'esercizio non vi sono state variazioni.

8.3. Riserve: altre informazioni.

120. RISERVE	€ 24.602.123
--------------	--------------

Tale voce risulta così composta:

- quanto ad euro 291 dalla riserva legale, invariata rispetto all'esercizio precedente;
- quanto ad euro 24.601.832 dal Fondo mutualistico per lo sviluppo e la promozione della cooperazione che si alimenta con versamenti pervenuti dalle cooperative e dai loro consorzi associati all'A.G.C.I., ai sensi dell'art. 11 della legge 59/92.

Il Fondo, rispetto al precedente esercizio, si incrementa di euro 2.253.626 per i contributi affluiti nell'esercizio e subisce un decremento di euro 958.888 dovuto:

- quanto ad euro 794.703 alla copertura della perdita subita nel precedente esercizio, giusta delibera assembleare del 29.01.2020;
- quanto ad euro 152.341 agli interventi diretti del Fondo a seguito dell'erogazione di somme;
- quanto ad euro 11.844 al rimborso di contributi incassati nell'esercizio in corso ed in quelli precedenti non di competenza del Fondo stesso.

Il dettaglio analitico di tali movimentazioni risulta dall'allegato "A" alla relazione sulla gestione, così come previsto dallo statuto sociale.

In ottemperanza al disposto dell'art. 2427, n. 7 *bis*, di seguito si riporta l'indicazione analitica delle singole voci del patrimonio netto distinguendole in relazione alla loro disponibilità,

utilizzabilità, nonché alla loro origine:

Natura/descrizione	Importo	Possibilità di utilizzazione	Quota disponibile	Utilizzo ultimi tre esercizi
Capitale	103.000	B	0	
Riserva legale	291	B	0	
Fondo Mutualistico ex art. 11 L. 59	24.601.832	B	0	4.837.171**
Totale	24.705.123		0	
Quota non distribuibile			0	
Residua quota distribuibile			0	

Legenda: A= per aumenti di capitale; B= per copertura perdite; C= per distribuzione ai soci. ** =per copertura perdite

Sezione 9 - Altre voci del passivo.

9.1. Composizione della voce 50 "altre passività".

50. ALTRE PASSIVITA'	€ 65.224
----------------------	----------

Le altre passività della società, sono così costituite:

DESCRIZIONE	30/06/2020	30/06/2019	Variazione
Debiti verso fornitori	53.238	79.895	-26.657
Debiti verso enti previdenziali	11.986	8.918	3.068
Altri debiti	0	7.803	-7.803
Totale	65.224	96.616	-31.392

9.2. Composizione della voce 60 "ratei e risconti passivi".

60. RATEI E RISCONTI PASSIVI	€ 38.347
------------------------------	----------

Sono composti secondo il seguente dettaglio:

DESCRIZIONE	30/06/2020	30/06/2019	Variazione
Ratei personale per oneri differiti	31.056	26.710	4.346
Rateo diritti CCIAA	62	63	-1
Altri ratei passivi	7.229	6.247	982
Totale	38.347	33.020	5.327

Parte C - CONTO ECONOMICO

Sezione 1 - Gli interessi

1.1. Composizione della voce 10 "interessi attivi e proventi assimilati".

DESCRIZIONE	30/06/2020	30/06/2019	Variazione
Interessi attivi da finanziamenti	60.031	79.680	-19.649
Interessi attivi bancari	13.173	16.475	-3.302
Interessi attivi titoli a reddito fisso	19.101	42.000	-22.899
Totale	92.305	138.155	-45.850

1.2. *Composizione della voce 20 "interessi passivi ed oneri assimilati".*

DESCRIZIONE	30/06/2020	30/06/2019	Variazione
Interessi passivi	9	0	9
Oneri e spese bancarie	3.071	3.607	-536
Totale	3.080	3.607	-527

Sezione 2 - Le commissioni.

Non sono presenti in bilancio.

Sezione 3 - I profitti e le perdite da operazioni finanziarie.

3.1. *Composizione della voce 80 "profitti/perdite da operazioni finanziarie".*

DESCRIZIONE	30/06/2020	30/06/2019	Variazione
Utili (perdite) da gestioni patrimoniali	-37.474	19.861	-57.335
Totale	-37.474	19.861	-57.335

Rappresenta il risultato dalla gestione patrimoniale detenuta presso Banca Generali Private.

Sezione 4 - Le spese amministrative.

4.1. *Numero medio dei dipendenti ripartito per categoria.*

Il numero medio dei dipendenti ripartito per categoria è il seguente:

IMPIEGATI	30/06/2020	30/06/2019	Variazione
Livello 1	1	1	0
Livello 2	1	1	0
Livello 3	1	1	0
Totale	3	3	0

Inoltre, nel mese di luglio 2019 è stato distaccato presso la società un dipendente dell'AGCI nazionale con funzioni direttive.

4.2. *Composizione della voce 130 "spese amministrative".*

DESCRIZIONE	30/06/2020	30/06/2019	Variazione
Consulenze e spese legali e notarili	28.406	57.448	-29.042
Consulenze amministrative, fiscali e del lavoro	31.252	31.751	-499
Altri servizi e consulenze	24.582	0	24.582
Servizi di consulenza alle cooperative	50.000	50.000	0
Compensi e rimborsi spese organi sociali	140.889	101.954	38.935
Compensi e rimborsi spese società di revisione	12.300	12.450	-150
Spese ufficio e locazioni	76.258	39.204	37.054
Spese per il personale dipendente	160.925	201.958	-41.033
Imposte e tasse	62.606	80.638	-18.032
Canoni software	23.758	23.670	88
Altre spese amministrative	8.583	28.123	-19.540
Totale	619.559	627.196	-7.637

Sezione 5 - Le rettifiche, le riprese e gli accantonamenti.

5.1. Composizione della voce 100 "rettifiche su crediti ed accantonamenti".

DESCRIZIONE	Rettifiche di valore		Accantonamenti	
	Su esposizioni deteriorate e in sofferenza	Forfettarie su esposizioni non deteriorate e in sofferenza	Su esposizioni deteriorate e in sofferenza	Forfettarie su esposizioni non deteriorate
Crediti verso la clientela	1.854	0	116.395	0
Altre esposizioni	0	0	0	20.292
Totale	1.854	0	116.395	20.292
Totale voce 100	138.541			

Le rettifiche sulle altre esposizioni riguarda una sola specifica posizione:

DESCRIZIONE	Rettifiche di valore		Accantonamenti	
	Su esposizioni deteriorate o in sofferenza	Forfettarie su esposizioni non deteriorate	Su esposizioni deteriorate o in sofferenza	Forfettarie su esposizioni non deteriorate
G.F.C. S.c.p.A. in liquidazione	0	0	0	20.292
Totale	0	0	0	20.292

5.2. Composizione della voce 110 "riprese di valore su crediti ed accantonamenti".

Non vi sono state nell'esercizio riprese di valore su crediti ed accantonamenti.

Sezione 6 - Altre voci del conto economico.

6.1. Composizione della voce 160 "altri proventi di gestione".

DESCRIZIONE	30/06/2020	30/06/2019	Variazione
Rimborso spese istruttorie	4.700	19.550	-14.850
Altri	131	760	-629
Totale	4.831	20.310	-15.479

6.2. *Composizione della voce 170 "altri oneri di gestione".*

DESCRIZIONE	30/06/2020	30/06/2019	Variazione
Leasing operativo	665	625	40
Altri	8	15	-7
Totale	673	640	33

6.3. *Composizione della voce 190 "rettifiche di valore su immobilizzazioni finanziarie" e 200 "riprese di valore su immobilizzazioni finanziarie".*

DESCRIZIONE	30/06/2020	30/06/2019	Variazione
Svalutazione partecipazioni	128.000	161.052	-33.052
Svalutazione partecipazioni a P.N.	76.531	12.653	63.878
Totale	204.531	173.705	30.826

Si riferiscono alle partecipazioni nelle cooperative A.C.M.A.R. e Fito Flora in liquidazione svalutate nell'esercizio, rispettivamente di euro 120.000 e di euro 8.000, per perdite durevoli di valore e nella correlata Programma Impresa S.r.l. (già Fimcoopra S.p.A.) svalutata integralmente nell'esercizio per euro 76.531 in quanto fallita.

Le rivalutazioni di partecipazioni di euro 32.000 riguardano esclusivamente il ripristino di valore della partecipazione nella società cooperativa Florovivaistica del Lazio, svalutata nel precedente esercizio, per l'intervenuta ricostituzione del patrimonio sociale

DESCRIZIONE	30/06/2020	30/06/2019	Variazione
Rivalutazione di partecipazioni	32.000	0	32.000
Totale	32.000	0	32.000

6.4. *Composizione della voce 220 "proventi straordinari" e 230 "oneri straordinari".*

La voce 220 "proventi straordinari" espone un saldo pari a zero con un decremento di euro 54.524 rispetto al precedente esercizio, come riportato nella tabella che segue:

DESCRIZIONE	30/06/2020	30/06/2019	Variazione
Plus cessioni azioni Banca Cambiano	0	42.686	-42.686
Plus cessione quote Alimenti Naturali	0	11.246	-11.246
Altre sopravvenienze attive	0	592	-592
Totale	0	54.524	-54.524

La voce 230 "oneri straordinari" espone un saldo pari a zero, mentre in quello precedente era di euro 7.000.

6.4. Composizione della voce 260 "imposte sul reddito di esercizio".

Non sono state rilevate imposte correnti dell'esercizio. Non sono state contabilizzate imposte differite e/o anticipate su differenze temporanee in quanto non si prevede, negli esercizi futuri, il recupero delle perdite fiscali accumulate.

Parte D - ALTRE INFORMAZIONI

Sezione 1 - Riferimenti specifici sull'attività svolta.

1.1 Valore delle garanzie (reali e personali) ricevute a garanzia degli interventi del Fondo Mutualistico.

DESCRIZIONE	30/06/2020	30/06/2019	Variazione
Fidejussioni ricevute a garanzia finanziamenti	1.435.322	1.241.423	193.899
Ipotecche ricevute a garanzia finanziamenti	1.097.620	1.052.620	45.000
Fidejussioni ricevute a garanzia partecipazioni	562.000	688.630	-126.630
Ipotecche ricevute a garanzia partecipazioni	160.000	160.000	0
Altre garanzie relative alle partecipazioni	175.000	75.000	100.000
Totale	3.429.942	3.217.673	212.269

1.2 Ammontare delle contribuzioni non ancora affluite al Fondo Mutualistico (per competenza).

DESCRIZIONE	30/06/2020	30/06/2019	Variazione
Richieste rimborsi ad altri fondi e Tesoreria Stato	22.284	7.589	14.695
Omesse contribuzioni da cooperative e consorzi	1.560.493	1.626.734	-66.241
Totale	1.582.777	1.634.323	-51.546

1.3 Ammontare dei proventi e degli oneri a carico del Fondo Mutualistico.

La tipologia dei ricavi derivanti dagli interventi del fondo e dall'utilizzo della liquidità può essere così riassunta (informazione richiesta dallo statuto):

DESCRIZIONE	30/06/2020	30/06/2019	Variazione
Interessi attivi bancari	13.173	16.475	-3.302
Interessi attivi da finanziamenti erogati	60.031	79.680	-19.649
Interessi da "time deposit"	19.101	42.000	-22.899
Rimborso spese istruttoria	4.700	19.550	-14.850
Altri	131	760	-629
Totale	97.136	158.465	-61.329

Il dettaglio dei costi a carico del Fondo è evidenziato nell'apposito allegato "B" alla relazione sulla gestione, così come previsto dallo statuto sociale vigente.

Sezione 2 - Dati di flusso.

2.1 Esposizione lorda e netta degli interventi di finanziamento per settore.

INTERVENTI DI FINANZIAMENTO	Esposizione lorda	Rettifiche di valore	Esposizione netta
1. Esposizioni non deteriorate			
- produzione e lavoro	223.222	0	223.222
- agricoltura e pesca	1.015.391	0	1.015.391
- salute e sociale	101.011	0	101.011
- abitazione	0	0	0
- servizi e credito	928.418	0	928.418
- cultura ed editoria	47.673	0	47.673
- distribuzione e consumo	0	0	0
2. Esposizioni deteriorate			
- produzione e lavoro	31.612	-9.323	22.288
- agricoltura e pesca	182.741	-111.068	71.673
- salute e sociale	8.844	0	8.844
- abitazione	0	0	0
- servizi e credito	0	0	0
- cultura, sport ed editoria	52.000	-10.000	42.000
- distribuzione e consumo	20.877	0	20.877
3. Sofferenze			
- produzione e lavoro	395.189	-339.611	55.578
- agricoltura e pesca	109.529	-109.529	0
- salute e sociale	651.189	-496.917	154.272
- abitazione	866.674	-755.071	111.603
- servizi e credito	1.153.605	-692.985	460.620
- cultura, sport ed editoria	17.159	-12.012	5.147
- distribuzione e consumo	0	0	0
Totale	5.805.134	-2.536.516	3.268.617

2.2 *Variazione delle esposizioni deteriorate ed in sofferenza.*

Esposizioni deteriorate	Esposizione lorda
A. Esposizione lorda iniziale	1.613.004
B. Variazioni in aumento	
B.1 ingressi da esposizioni non deteriorate	63.492
B.2 interessi addebitati	2.787
B.3 altre variazioni in aumento	50.000
C. Variazioni in diminuzione	
C.1 uscite verso esposizioni non deteriorate	0
C.2 cancellazioni	-1.855
C.3 incassi	-6.293
C.4 uscite verso posizioni in sofferenza	-1.425.062
D. Esposizione lorda finale	296.074

Esposizioni in sofferenza	Esposizione lorda
A. Esposizione lorda iniziale	1.522.574
B. Variazioni in aumento	
B.1 ingressi da esposizioni non deteriorate	50.275
B.2 ingressi da esposizioni deteriorate	1.425.062
B.3 altre variazioni in aumento	325.369
C. Variazioni in diminuzione	
C.1 uscite verso esposizioni non deteriorate	0
C.2 cancellazioni	-21.886
C.3 incassi	-108.050
C.4 altre uscite	0
D. Esposizione lorda finale	3.193.344

2.3 *Dinamica delle rettifiche di valore complessive.*

Dinamica delle rettifiche	Importo
A. Rettifiche di valore/accantonamenti iniziali	2.182.007
B. Variazioni in aumento	
B.1 rettifiche di valore/accantonamenti	116.395
B.2 altre variazioni in aumento	260.000
C. Variazioni in diminuzione	
C.1 riprese di valore da valutazione	0
C.2 riprese di valore da incasso	0
C.3 cancellazioni	-21.886
C.4 altre variazioni in diminuzione	0
D. Rettifiche di valore/accantonamenti finali	2.536.516

2.4 Variazione degli interventi di finanziamento per settore e numero di interventi.

INTERVENTI DI FINANZIAMENTO	Esposizione lorda	Numero interventi
A. Esposizione lorda iniziale		
- produzione e lavoro	545.038	18
- agricoltura e pesca	463.084	6
- salute e sociale	605.603	19
- abitazione	866.674	4
- servizi e credito	2.228.212	2
- cultura, sport ed editoria	40.920	3
- distribuzione e consumo	23.004	1
B. Variazioni in aumento		
B.1 nuove operazioni		
- produzione e lavoro	0	0
- agricoltura e pesca	331.500	4
- salute e sociale	85.000	3
- abitazione	0	0
- servizi e credito	0	0
- cultura, sport ed editoria	50.000	1
- distribuzione e consumo	0	0
B.2 incrementi per interessi e riclassifiche		
- produzione e lavoro	150.486	3
- agricoltura e pesca	591.995	2
- salute e sociale	102.873	0
- abitazione	0	0
- servizi e credito	63.179	0
- cultura, sport ed editoria	51.375	1
- distribuzione e consumo	573	0
C. variazioni in diminuzione		
C.1 rimborsi		
- produzione e lavoro	-45.502	-2
- agricoltura e pesca	-78.919	0
- salute e sociale	-30.579	-3
- abitazione	0	0
- servizi e credito	-209.368	0
- cultura, sport ed editoria	-3.577	0
- distribuzione e consumo	-2.700	0
C.2 cancellazioni ed altre variazioni in diminuzione		
- produzione e lavoro	0	0
- agricoltura e pesca	0	0
- salute e sociale	-1.855	-1
- abitazione	0	0
- servizi e credito	0	0
- cultura, sport ed editoria	-21.886	-1
- distribuzione e consumo	0	0
D. Esposizione lorda finale (A+B-C)		

- produzione e lavoro	650.022	19
- agricoltura e pesca	1.307.660	12
- salute e sociale	761.044	18
- abitazione	866.674	4
- servizi e credito	2.082.023	2
- cultura, sport ed editoria	116.832	4
- distribuzione e consumo	20.877	1
Totale esposizione lorda finale	5.805.132	60

2.5 Distribuzione territoriale degli interventi di finanziamento e numero interventi.

REGIONE	Esposizione lorda	Numero interventi
Abruzzo	296.265	2
Calabria	0	0
Campania	4.956	2
Emilia Romagna	1.899.103	12
Lazio	1.876.469	20
Lombardia	608.517	3
Marche	250.811	2
Molise	98.471	1
Puglia	120.670	4
Sardegna	136.038	5
Sicilia	245.100	2
Toscana	165.313	2
Trentino Alto Adige	31.498	2
Umbria	57.066	2
Veneto	14.855	1
Totale	5.805.132	60

Sezione 3 - Gli amministratori, i sindaci e i revisori.

3.1 Compensi.

a) Amministratori.

I compensi ed i gettoni spettanti al consiglio di amministrazione deliberati dall'assemblea, i relativi oneri previdenziali, nonché i rimborsi spese risultano dal seguente prospetto:

AMMINISTRATORI	30/06/2020	30/06/2019	Variazione
Compensi e gettoni presenza	62.798	16.000	46.798
Oneri previdenziali	8.773	2.447	6.326
Rimborsi spese	29.063	48.472	-19.409
Totale	100.634	66.919	33.715

b) Sindaci e revisori.

I compensi spettanti al collegio sindacale ed alla società di revisione sono così rappresentati:

SINDACI	30/06/2020	30/06/2019	Variazione
Compensi e gettoni presenza	38.120	32.874	5.246
Rimborsi spese	2.135	2.161	-26
Totale	40.255	35.035	5.220

REVISORI	30/06/2020	30/06/2019	Variazione
Certificazione Bilancio	8.000	8.000	0
Revisione legale	4.000	4.000	0
Rimborsi spese	300	450	-150
Totale	12.300	12.450	-150

3.2 Crediti e garanzie rilasciate.

Non vi sono crediti o garanzie rilasciate in favore di amministratori, sindaci e revisori.

Sezione 4 - Impresa controllante che redige il bilancio consolidato.

Non vi è impresa controllante in quanto il socio unico della società è l'A.G.C.I. - Associazione Generale delle Cooperative Italiane, così come previsto dalla legge 59/92.

Sezione 5 - Operazioni con parti correlate.

Le operazioni in essere con parti correlate sono concluse a normali condizioni di mercato.

In particolare, la società ha nel proprio attivo:

- un finanziamento a medio/lungo termine (originari 60 mesi) con scadenza a dicembre del 2020 - a seguito della modifica dell'originario rapporto di deposito sociale intervenuta nei precedenti esercizi - dell'importo di euro 4.058.383, oltre interessi per euro 50.730, nei confronti della correlata G.F.C. - Gruppo Finanza Cooperativa - società cooperativa per azioni in liquidazione, regolato, da ultimo, al tasso di interesse dello 0,5% annuo, iscritto alla voce 20 dell'attivo dello stato patrimoniale, svalutato prudenzialmente per euro 1.556.313 (di cui euro 20.292 accantonati nell'esercizio). In relazione a tale credito, il sodalizio ha conferito alla General Fond mandato all'incasso (nella percentuale del 63,82%) di un credito ipotecario

vantato nei confronti del concordato di A.C.M.A.R. di nominali euro 4.000.000;

- un credito di euro 1.153.605 per finanziamenti ed interessi, iscritto alla voce 30 dell'attivo dello stato patrimoniale, vantato nei confronti della correlata Programma Impresa S.r.l. (già Fimcoopra S.p.A.) fallita dinanzi al Tribunale di Bologna con sentenza depositata in data 13.03.2020, svalutato prudenzialmente per euro 692.985 (di cui euro 7.393 accantonati nell'esercizio). La parziale svalutazione di tale credito tiene conto della cessione in garanzia di un credito ipotecario vantato nei confronti del concordato di A.C.M.A.R. di nominali euro 532.620;

- un finanziamento a medio-lungo termine di originari euro 1.000.000 (ora di euro 928.418 in linea capitale) della durata di 10 anni, con scadenza il 28/09/2029 regolato al tasso fisso dell'1% annuo concesso al socio unico A.G.C.I. per l'acquisto dell'immobile in Roma, via Nazionale n. 243 destinato a propria sede sociale, a garanzia del quale l'Associazione si è obbligata ad iscrivere, in favore della General Fond S.p.A., ipoteca di 2° grado sul predetto immobile. La quota di detto finanziamento avente scadenza oltre i 5 anni è pari ad euro 437.242.

Infine, il socio unico A.G.C.I., con contratto avente decorrenza dal 4 novembre 2019, ha locato alla General Fond S.p.A. l'immobile adibito a sede sociale sito al piano terzo di via Nazionale 243 ad un canone annuo di euro 112.050 ed ha addebitato, altresì, euro 9.640 per il distacco di personale direttivo di cui si è detto in precedenza.

Sezione 6 - Accordi non risultanti dallo stato patrimoniale.

Non esistono accordi non risultanti dallo stato patrimoniale.

Sezione 7 - Fatti di rilievo avvenuti dopo la chiusura dell'esercizio.

L'emergenza pandemica del Covid-19 sta continuando ad avere rilevanti ripercussioni sul tessuto socio-economico del Paese. I danni a livello produttivo, economico e finanziario che vanno definendosi, infatti, stanno mettendo a dura prova anche il mondo cooperativo. I settori che hanno risentito maggiormente della crisi innescata dall'evento pandemico, anche per

effetto delle misure restrittive messe in campo dal Governo Italiano, sono stati il commercio all'ingrosso e al dettaglio, i trasporti, l'accoglienza e i servizi di ristorazione, oltre alle attività artistiche, di intrattenimento e ricreative. Ciò si rifletterà, in negativo, sui futuri bilanci delle imprese cooperative e, conseguentemente, anche sulla contribuzione ai Fondi Mutualistici e sulla capacità di rimborso degli interventi in scadenza.

In tale ottica, diverse sono le iniziative poste in essere dal consiglio di amministrazione in favore dei sodalizi aderenti per aiutarli a fronteggiare la crisi economica e di liquidità innescata dalla pandemia, in aggiunta alle norme di sostegno emanate dal Governo con i decreti Cura Italia, Liquidità e Sviluppo.

Non vi sono altri fatti di rilievo avvenuti dopo la chiusura dell'esercizio che possano modificare la situazione patrimoniale, economica e finanziaria della società.

Sezione 8 - Proposta di copertura delle perdite.

In relazione alla perdita subita nell'esercizio, pari ad euro 898.938, che scaturisce unicamente dai costi, dagli accantonamenti e dalle perdite a carico del Fondo, al netto dei proventi finanziari derivanti dalla gestione delle somme afferenti al Fondo stesso, Vi proponiamo, conformemente alle disposizioni Ministeriali, di deliberare la sua integrale copertura mediante l'utilizzo, per pari importo, del Fondo Mutualistico ex art. 11 Legge 59/92.

Sezione 9 - Ulteriori informazioni.

- ✓ la società non ha emesso azioni di godimento, azioni convertibili in azioni o valori simili, né ha emesso altri strumenti finanziari;
- ✓ la società non è stata destinataria di sovvenzioni, di contributi, di incarichi retribuiti e di vantaggi economici, ai sensi della legge 124/2017;
- ✓ nessun onere finanziario è stato capitalizzato nell'esercizio a valori iscritti nell'attivo patrimoniale;
- ✓ non vi sono debiti con durata residua superiore a cinque anni, né esistono debiti assistiti da

garanzie reali su beni sociali;

- ✓ non vi sono state operazioni su strumenti derivati;
- ✓ non vi sono ricavi o costi di natura o incidenza eccezionale;
- ✓ non esistono riserve o fondi che rilevinano ai fini fiscali. In relazione al Fondo mutualistico *ex* art. 11 L. 59/92, evidenziato alla lettera d) della voce 120 riserve, si fa presente che lo stesso è vincolato per le finalità della sopracitata legge e che non può essere distribuito neppure in caso di scioglimento della società.

Il Consiglio di Amministrazione

Il Presidente

Dott. Giovanni Schiavone

GENERAL-FOND S.p.A. con socio unico

Capitale Sociale € 103.000,00 i.v.

Sede in Roma - via Nazionale, 243.

Iscritta presso il Registro delle imprese di Roma al n. 04507991000

C.F. e Partita IVA: 04507991000

BILANCIO AL 30.06.2020**RENDICONTO FINANZIARIO AL 30.06.2020 E AL 30.06.2019 (importi in euro)**

	30.06.2020	30.06.2019
A. Flussi finanziari derivanti dalla gestione reddituale (metodo indiretto)		
Utile (perdita) dell'esercizio	-898.938	-794.703
Imposte sul reddito	0	0
(Dividendi)	0	0
(Plusvalenze)/minusvalenze derivanti dalla cessione di attività	0	-46.932
1. Utile (perdita) dell'esercizio prima d'imposte sul reddito, dividendi e plus/minusvalenze da cessione	-898.938	-841.635
Rettifiche per elementi non monetari che non hanno avuto contropartita nel capitale circolante netto		
Accantonamenti al fondo T.F.R. al netto imposta sostitutiva e fondi integrativi	3.779	4.024
Ammortamenti delle immobilizzazioni	8.116	6.309
Accantonamenti per spese legali	16.100	30.000
Accantonamenti per rischi e svalutazioni su partecipazioni e riprese di valore	172.531	173.705
2. Flusso finanziario prima delle variazioni del ccn	-698.412	-627.597
Variazioni del capitale circolante netto		
Decremento/(incremento) dei crediti vs la clientela	-678.088	-1.326.359
Decremento/(incremento) dei crediti vs banche ed enti finanziari	33.023	-1.519.861
Decremento/(incremento) degli altri crediti ed attività	9.447	4.689
Incremento/(decremento) degli altri debiti e passività	-31.177	16.092
Decremento/(incremento) ratei e risconti attivi	3.021	-804
Incremento/(decremento) ratei e risconti passivi	5.327	2.791
Altre variazioni del capitale circolante netto	0	0
3. Flusso finanziario dopo le variazioni del ccn	-1.356.859	-3.451.049
Altre rettifiche		
(Imposte sul reddito pagate)	0	0
Dividendi incassati	0	0
Utilizzo del fondo T.F.R. per liquidazioni pagate nell'esercizio	0	0
4. Flusso finanziario dopo le altre rettifiche	-1.356.859	-3.451.049
Flusso finanziario della gestione reddituale (A)	-1.356.859	-3.451.049
B. Flussi finanziari derivanti dall'attività d'investimento		
Immobilizzazioni materiali	-8.604	-12.644
(Investimenti)	-8.604	-12.644
Prezzo di realizzo disinvestimenti	0	0
Immobilizzazioni immateriali	0	0
(Investimenti)	0	0
Prezzo di realizzo disinvestimenti	0	0
Immobilizzazioni finanziarie	608.612	746.169
(Investimenti)	0	-165.000
Prezzo di realizzo disinvestimenti e rientri di partecipazioni	608.612	911.169

Titoli a reddito fisso e variabile	3.000.000	0
(Investimenti)	0	0
Prezzo di realizzo disinvestimenti	3.000.000	0
Flusso finanziario dell'attività di investimento (B)	3.600.008	733.525

C. Flussi finanziari derivanti dall'attività di finanziamento e del fondo mutualistico

Mezzi di terzi	0	0
Accensione finanziamenti	0	0
Rimborso finanziamenti	0	0
Mezzi propri e variazioni del fondo mutualistico	2.089.441	2.178.082
Aumento di capitale a pagamento	0	0
Incremento del fondo mutualistico per contributi incassati nell'esercizio	2.253.626	2.329.611
(Decremento) del fondo mutualistico per interventi diretti e restituzioni	-164.185	-151.529
Flusso finanziario dell'attività di finanziamento (C)	2.089.441	2.178.082

Incremento (decremento) delle disponibilità liquide (a ± b ± c)	4.332.590	-539.442
Disponibilità liquide all'inizio dell'esercizio	6.202.781	6.742.223
Disponibilità liquide alla fine dell'esercizio	10.535.371	6.202.781
	4.332.590	-539.442

- -
Il Consiglio di Amministrazione
Il Presidente
Dott. Giovanni SCHIAVONE

GENERAL-FOND S.p.A. con socio unico

Capitale Sociale € 103.000,00 i.v.

Sede in Roma - Via Nazionale, 243

Iscritta presso il Registro delle Imprese di Roma al n. 04507991000

C.F. e Partita IVA: 04507991000

BILANCIO AL 30.06.2020

PROSPETTO DELLE VARIAZIONI INTERVENUTE NEI CONTI DI PATRIMONIO NETTO

DURANTE GLI ESERCIZI CHIUSI AL 30.06.2020 ED AL 30.06.2019 (Importi in Euro)

	<i>Capitale Sociale</i>	<i>Riserva Legale</i>	<i>Fondo Mutualistico L. 59/92</i>	<i>Perdita d'esercizio</i>	<i>Totale</i>
Saldo al 01.07.2018	103.000	291	24.343.107	(3.214.095)	21.232.303
Assemblea ordinaria del 30.10.2018 - copertura perdita 2018			(3.214.095)	3.214.095	0
Contributi pervenuti al Fondo nell'esercizio			2.329.611		2.329.611
Utilizzo del Fondo per scopi istituzionali			(123.733)		(123.733)
Restituzione contr. 3% relativo ad anni prec. non spettante			(27.796)		(27.796)
Rilevazione perdita al 30.06.2019				(794.703)	(794.703)
Saldo al 30.06.2019	103.000	291	23.307.094	(794.703)	22.615.682
Assemblea ordinaria del 29.01.2020 - copertura perdita 2019			(794.703)	794.703	0
Contributi pervenuti al Fondo nell'esercizio			2.253.626		2.253.626
Utilizzo del Fondo per scopi istituzionali			(152.341)		(152.341)
Restituzione contr. 3% relativo ad anni prec. non spettante			(11.844)		(11.844)
Rilevazione perdita al 30.06.2020				(898.938)	(898.938)
Saldo al 30.06.2020	103.000	291	24.601.832	(898.938)	23.806.185

Il Consiglio di Amministrazione

Il Presidente

Dott. Giovanni SCHIAVONE

“Imposta di bollo assolta in modo virtuale tramite la Camera di Commercio di Roma autorizzata con provv. Prot. n. 204354/01 del 06/12/2001 del Ministero delle Finanze - Dip. Delle Entrate - Ufficio delle Entrate di Roma”.

GENERAL FOND S.p.A. con socio unico

Capitale Sociale € 103.000,00 i.v.

Sede in Roma, Via Nazionale, 243

Iscritta nel Registro delle Imprese di Roma al n. 5605/93

Codice Fiscale e Partita IVA 04507991000

Ritualmente convocata a norma di statuto, il giorno 4, del mese di novembre 2020, alle ore 11.00 si riunisce, presso la sede sociale, e mediante collegamento “audio/video” per mezzo della piattaforma Go.To.Meeting, in prima convocazione, l’Assemblea Generale ordinaria di General Fond Spa con socio unico, con sede in Roma Via Nazionale n.243, espressamente convocata dal Presidente per discutere e deliberare sul seguente

ORDINE DEL GIORNO

1. Esame ed approvazione del progetto di bilancio chiuso al 30.06.2020, della relazione sulla gestione e dei documenti allegati;
2. Rinnovo del Consiglio di Amministrazione;
3. Rinnovo del Collegio Sindacale;
4. Determinazione dei compensi a favore del Consiglio di Amministrazione e del Collegio Sindacale.

In ossequio all’art.19 dello statuto sociale presiede l’odierna assemblea il Dott. Giovanni Schiavone, Presidente del Consiglio di Amministrazione.

Nella seduta odierna sono presenti i seguenti membri del consiglio di amministrazione:

- Giovanni Schiavone, Stefano Burattini, Lo Castro Maria e Michele Fiori, presenti fisicamente, mentre Marino Ianni in video collegamento.

Sono, altresì, presenti, in videocollegamento, i seguenti componenti il Collegio Sindacale:

- Pisano Giuseppe, Presidente
- Spadaccino Fabio, Sindaco effettivo.

Il Presidente dell'assemblea accertata la presenza dell'azionista unico AGCI, portatore di n. 5.150 azioni ordinarie rappresentanti il 100% del capitale sociale rappresentato, giusta procura speciale notarile che viene allegata agli atti, dall'Avvocato Federico MONNI; verificate le formalità di legge per la regolare convocazione della medesima, nonché la legittimazione a svolgere i lavori mediante collegamento audio/video ai sensi dell'art. 20 dello statuto sociale; verificato che tutti i partecipanti risultano presenti o direttamente o in videocollegamento ne dichiara la sua validità nonché la legale costituzione. L'assemblea attribuisce le funzioni di segretario alla Dott.ssa Maria Lo Castro.

Costituito l'Ufficio di Presidenza il dott. Schiavone passa alla trattazione degli argomenti posti all'ordine del giorno.

1. Esame ed approvazione del progetto di bilancio chiuso al 30.06.2020, della relazione sulla gestione e dei documenti allegati;

Preliminarmente l'Avv. Monni nella sua qualità di procuratore del Socio unico dichiara di aver visionato la documentazione depositata nei termini e di averne quindi adeguata conoscenza, dispensando il dott. Schiavone a darne lettura.

Il Presidente, in relazione a questo punto all'ordine del giorno, illustra brevemente agli intervenuti il progetto di bilancio, con relativo risultato, chiuso al 30 giugno 2020 – composto, a norma di legge, dallo Stato Patrimoniale, dal Conto Economico, dalla Nota Integrativa e dal Rendiconto Finanziario – corredato dalla Relazione sulla Gestione e dagli allegati di dettaglio, documenti che vengono allegati al presente verbale rispettivamente sotto le lettere “A” e “B” per costituirne parte integrale. Il Presidente, inoltre, dà lettura del giudizio finale espresso della relazione di revisione e certificazione al bilancio chiuso al 30 giugno 2020 rilasciata il 12 ottobre 2020 dalla FV&C. s.a.s. di Amedeo Vitucci che viene allegata al presente verbale sotto la lettera “C”, con la quale la società di revisione esprime un giudizio positivo, senza eccezione alcuna, sul bilancio stesso.

Infine, il Presidente del Collegio Sindacale, Giuseppe Pisano, dà lettura all'Assemblea della relazione del Collegio Sindacale al bilancio chiuso al 30 giugno 2020, documento che viene allegato al presente verbale sotto la lettera “D”.

Al termine, il Presidente invita il Socio Unico a deliberare in merito al primo punto posto all'ordine del giorno ed alle modalità di copertura della perdita di esercizio.

L'Assemblea, relativamente al primo punto posto all'ordine del giorno,

DELIBERA

- Di approvare il bilancio chiuso al 30 giugno 2020 – composto dallo stato patrimoniale, dal conto economico, dalla nota integrativa e dal rendiconto finanziario e la relazione sulla gestione, ringraziando il Collegio Sindacale per l'esauriente rapporto;
- Di coprire integralmente la perdita di esercizio di euro 898.938,00 mediante l'utilizzo, per pari importo, del fondo mutualistico ex art.11 Legge 59/92.

2. Rinnovo del Consiglio di Amministrazione.

Si passa alla trattazione del secondo punto all'ordine del giorno.

Il Presidente dell'Assemblea fornisce le istruzioni sancite dalle norme del Codice civile e dall'art. 25 dello statuto sociale, invitando il socio unico ad esprimersi in merito alla composizione numerica dei componenti il Consiglio di Amministrazione, nonché a procedere alla loro elezione.

Interviene l'Avv. Federico Monni, quale procuratore, in rappresentanza del socio unico, il quale a norma dell'art. 25 dello statuto sociale, determina che il Consiglio di Amministrazione, sia composto da cinque membri e nomina a componenti del Consiglio di Amministrazione i signori:

- **Giovanni SCHIAVONE – Presidente**, nato a Lesina (FG) il 06/04/1959, residente a Lesina, Via Centonza n.29 - C.F. SCHGNN59D06E549A.
- **Maria LO CASTRO – Consigliere**, nata a Palermo il 29/06/1956, residente a Palermo, Via E. Restivo n.104 – C.F. LCSMRA56H69G273W.
- **Stefano BURATTINI – Consigliere**, nato ad Ancona il 26/12/1971, residente ad Ancona, Via Aldo Pelliccia n.17 – C.F. BRTSFN71T26A271G.
- **Antonio CHIODO – Consigliere**, nato a Milano il 01/03/1953, residente a Verano Brianza (MB) in Via Ugo Foscolo n.9 – C.F. CHDNNG53C01F205Y.

- **Michele FIORI – Consigliere**, nato a Olbia il 28/11/1961, residente a Olbia, Via Wagner n.16 – C.F. FRIMHL61S28G015D.

I neo eletti resteranno in carica per il prossimo triennio, e sino alla approvazione del bilancio che si chiuderà al 30.06.2023.

3. Rinnovo del Collegio Sindacale.

Il Presidente dell'Assemblea passa alla trattazione del terzo punto all'ordine del giorno invitando il socio unico ad eleggere i componenti del Collegio Sindacale.

In relazione al terzo punto all'ordine del giorno, l'Avv. Federico Monni, quale procuratore, in rappresentanza del Socio unico, nomina per il prossimo triennio, e sino alla approvazione del bilancio che si chiuderà al 30.06.2023, quali componenti del Collegio Sindacale i signori:

- **Giuseppe PISANO – Presidente**, nato a Cosenza (CS) il 29/10/1961, residente a Roma, Via Duccio Galimberti n.28 – C.F. PSNGPP61R29D086J –Dottore Commercialista, iscritto all'Albo dei Revisori Legali dei Conti al n.46287, con decreto ministeriale del 12 aprile 1995, pubblicato sulla G.U. n.31 Bis del 21/04/1995.
- **Adino CISILINO**, nato a Mereto di Tomba (UD) il 02/05/1944, residente a Udine, Via Morpurgo n.34 – C.F. CSLDNA44E02F144R – Dottore Commercialista, iscritto all'Albo dei Revisori Legali dei Conti al n.14502, con decreto ministeriale del 12 aprile 1995, pubblicato sulla G.U. n.31 Bis del 21/04/1995 – **Sindaco Effettivo**;
- **Fabio Antonio SPADACCINO**, nato a Foggia (FG) il 07/08/1970, residente a Foggia, Via Molfetta n.40 – C.F. SPDFNT70M07D643D - Dottore Commercialista, iscritto all'Albo dei Revisori Legali dei Conti al n.122057, con decreto ministeriale del 27 luglio 2001, pubblicato sulla G.U. n.67 del 24/08/2001 – **Sindaco Effettivo**;
- **Roberto LA ROSA**, nato a Cosenza (CS) il 24/12/1965, residente a Roma (RM), Viale Gorizia n.24A – C.F. LRSRRT65T24D086T - Dottore Commercialista, iscritto all'Albo dei Revisori Legali dei Conti al n.81952, con decreto ministeriale del 27 luglio 1999, pubblicato sulla G.U. n.77 del 28/09/1999- **Sindaco Supplente**;
- **Aldo NOVELLO**, nato a Corigliano Calabro (CS) il 29/12/1991, residente a Corigliano Rossano (CS) Contrada Momena snc - C.F. NVLLDA91T29D005J - Dottore Commercialista, iscritto all'Albo dei Revisori Legali dei Conti al n.180454,

con decreto ministeriale del 12 dicembre 2018, pubblicato sulla G.U. n.1 del 04/01/2019 - **Sindaco Supplente.**

4. Determinazione dei compensi a favore del Consiglio di Amministrazione e del Collegio Sindacale.

Il Presidente dell'Assemblea invita il socio unico a procedere alla determinazione dei compensi per i componenti l'organo amministrativo e per il Collegio Sindacale.

In relazione al quarto punto all'ordine del giorno, l'Avv. Federico Monni, quale procuratore, in rappresentanza del socio unico delibera:

- di attribuire al Presidente del Consiglio di Amministrazione un compenso lordo annuo di euro 30.000,00 (trentamilaeuro/00) e di assegnare ai Consiglieri un gettone di presenza di euro 500,00 (cinquecentoeuro/00) per ciascuna partecipazione alle riunioni dell'Organo amministrativo e dell'Assemblea Soci. A tutti i componenti il Consiglio di Amministrazione è riconosciuto il diritto al rimborso delle spese di viaggio, vitto e alloggio documentate;
- di attribuire al Collegio Sindacale un compenso per l'intero triennio di euro 73.800,00, così suddiviso di cui su base annua: euro 10.200,00 al Presidente ed euro 7.200,00 a ciascun sindaco effettivo, oltre al riconoscimento di un gettone di presenza di euro 200,00 per la partecipazione a ciascuna riunione dell'organo amministrativo e dell'Assemblea Soci.
Agli stessi è riconosciuto il diritto al rimborso di eventuali spese di viaggio, vitto e alloggio documentate.

A questo punto il Presidente dell'Assemblea ravvisa la necessità di convocare, con urgenza, il Consiglio di Amministrazione per procedere al suo insediamento, l'accettazione delle cariche e conseguente attribuzione dei poteri.

Dopo una breve consultazione tra i presenti, di comune accordo, il Consiglio di Amministrazione viene convocato in data odierna e più precisamente per le ore 12.30, anche mediante collegamento audio/video sulla piattaforma Go.To.Meeting.

Non dovendosi trattare e deliberare null'altro, l'Assemblea si scioglie alle ore 11.40.

Del che il presente verbale perché consti a norma e per tutti gli effetti di legge.

Il Segretario
Dott.ssa Maria Lo Castro

Il Presidente
Dott. Giovanni Schiavone

GENERAL-FOND S.p.A. con socio unico

Capitale Sociale € 103.000,00 i.v.

Sede in Roma, Via Nazionale, 243

Iscritta nel Registro delle Imprese di Roma al n. 04507991000 - R.E.A. n. 5605/93

Codice Fiscale e Partita IVA 04507991000

BILANCIO AL 30 GIUGNO 2020

RELAZIONE SULLA GESTIONE

Gentile Azionista,

appare opportuno, preliminarmente, evidenziare che il Consiglio di Amministrazione, chiamato a redigere il bilancio chiuso al 30 giugno 2020, annovera al suo interno un ulteriore cambiamento a seguito della elezione, in data 8 giugno 2020, di un nuovo Presidente.

Nella Nota Integrativa sono state compiutamente fornite le notizie attinenti alla illustrazione del bilancio al 30 giugno 2020; nel presente documento, conformemente a quanto previsto dall'art. 2428 del codice civile, forniamo le notizie attinenti la situazione di General Fond e le informazioni sull'andamento della gestione. La presente relazione, redatta con valori espressi in unità di euro, viene presentata a corredo del bilancio d'esercizio al fine di fornire le informazioni reddituali, patrimoniali, finanziarie e gestionali della società integrate, ove possibile, da elementi storici e da valutazioni prospettiche.

QUADRO GENERALE DI RIFERIMENTO.

L'esercizio 2019-2020 è stato caratterizzato, nel primo semestre, da un peggioramento del quadro macroeconomico globale indotto da tensioni geopolitiche e rischi di instabilità che

vedono l'economia mondiale intrappolata tra una limitata crescita reale di tutte le principali economie ed il non meno grave ristagno dell'inflazione. Analogo andamento è confermato, ancor più nell'area dell'euro, da alcuni segnali negativi, quali le perduranti tensioni dei commerci internazionali e le incognite circa gli esiti finali dell'uscita del Regno Unito dall'Unione Europea. In Italia i principali rischi per la stabilità finanziaria derivano dalla scarsa crescita e dall'elevata incidenza del debito pubblico sul PIL sebbene, quest'ultimo, in una fase di attenuazione delle tensioni. L'Italia vive una fase di stagnazione economica: il PIL ha smesso di aumentare all'inizio del 2018 alternando da allora deboli incrementi a moderate flessioni, trainato dalla limitata spesa delle famiglie, dalla stagnazione del mercato del lavoro e da limitati investimenti, solo parzialmente mitigati dal positivo andamento delle esportazioni.

Nei mesi di gennaio e febbraio 2020 si erano però notati timidi segnali di ripresa, soprattutto in tema di produzione industriale e di commercio estero, ma la pandemia causata dal Covid-19 manifestatasi già a partire dal mese di febbraio 2020 ha cambiato di colpo gli scenari macroeconomici. Produzione, investimenti, consumi, mercato del lavoro: nessun settore, ad eccezione di quelli essenziali, è rimasto immune dal "lock-down" imposto dal Governo e, ancor peggio, il successivo dilagare dell'epidemia in tutto il mondo ha quasi bloccato gli scambi internazionali e la domanda estera per le nostre imprese.

Gli impatti economici più severi e di lungo-termine saranno avvertiti dalle aziende maggiormente indebitate e con flussi di cassa limitati, dalle imprese che in questa contingenza saranno costrette a chiudere e/o che non potranno mantenere e assumere personale e/o ripagare i propri debiti.

I segnali positivi provengono dalle iniziative attuate dai Governi per mitigare i costi

economici, la carenza di liquidità e per rispondere e contrastare la crisi. Inoltre, è in corso un'azione coordinata della Comunità Europea e dei singoli Governi per contrastare gli effetti negativi di tale pandemia sulla salute e sull'economia.

IMPATTO DELLA PANDEMIA SULLE IMPRESE COOPERATIVE.

Sebbene sia chiaro che il COVID-19 abbia avuto un impatto negativo sulle imprese cooperative, è troppo presto per presentare i dati aggregati e valutare correttamente le conseguenze sul piano sociale ed economico all'interno del movimento cooperativo. Un numero significativo di cooperative, in particolare le PMI e le microimprese, stanno lottando per il proseguimento delle loro attività.

Dobbiamo ricordare che le cooperative non sono come qualsiasi altra impresa, ma vanno oltre, garantendo la coesione sociale. Sono uno strumento economico ed operativo per rispondere ai bisogni dei cittadini europei soci che ne detengono la proprietà.

Le imprese cooperative stanno affrontando problemi di liquidità, una significativa riduzione dell'attività attraverso le restrizioni alla circolazione e ai contatti messi in atto con il "lock-down" e la perdita di entrate causata da tali restrizioni, in particolare in settori specifici come il turismo, i trasporti e la cultura.

Anche quando le entrate sono limitate ovvero nel caso in cui non ve ne siano affatto, le imprese devono comunque affrontare dei costi. Vi sono anche alcuni problemi relativi alle risorse umane con lavoratori a rischio, in particolare quelli che forniscono servizi di assistenza o che lavorano all'interno delle cooperative di consumatori e delle cooperative agricole per garantire un flusso ininterrotto di beni per i loro soci e per i cittadini. Per non parlare del numero di lavoratori che sono in temporanea interruzione del rapporto lavorativo e si trovano ad affrontare incertezze sul futuro del loro posto di lavoro.

L'epidemia da Covid-19, avendo comportato il blocco di tutte le attività produttive non

essenziali, ha inciso fortemente sul normale svolgimento delle attività economiche e della vita delle persone.

L'ATTIVITÀ DEL FONDO.

La Società, secondo quanto previsto dalla Legge n. 59/92, ha come scopo prioritario la promozione, il consolidamento e lo sviluppo delle imprese del mondo cooperativo, attraverso una molteplice gamma di interventi diretti ed indiretti, quali la partecipazione al capitale di rischio, il finanziamento di piani di investimento, la valutazione e classificazione della strategicità dell'intervento finanziario, oltre al sostegno e alla promozione di iniziative volte a rafforzare il movimento cooperativo.

Le forme e la misura degli interventi sono disciplinati da un apposito Regolamento approvato dall'assemblea dei soci.

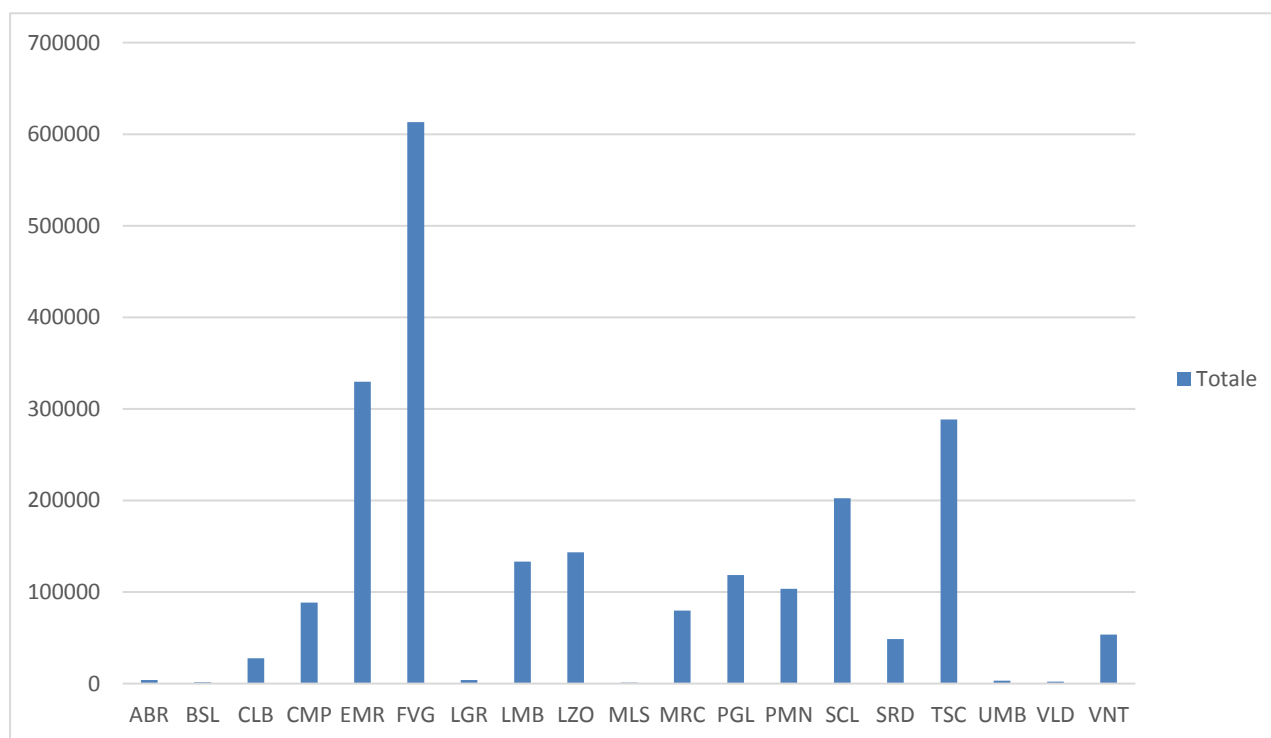
Le vicende societarie legate al cambiamento della Governance e le conseguenze dell'emergenza da Covid-19 hanno portato un rallentamento nell'attività di sviluppo del Fondo ma anche un percorso di cambiamento nelle politiche adottate negli anni pregressi, i cui effetti saranno visibili nei futuri esercizi. È in corso, infatti, un processo per attuare nuove politiche a sostegno delle imprese cooperative, individuando specifiche linee di intervento e dando vita a nuovi investimenti attraverso intese strategiche, coerenti con le finalità della Legge n. 59/92, anche avvalendosi del supporto delle imprese aderenti ad A.G.C.I..

Il contesto di riferimento ha indotto il Consiglio di Amministrazione ad una profonda riflessione su nuovi standard da adottare per fronteggiare il grave momento di crisi economica attraverso la revisione delle procedure sin qui adottate, in piena sintonia con il socio unico A.G.C.I. al quale, il prossimo Consiglio di Amministrazione, dovrà presentare le linee strategiche dell'attività del Fondo per il prossimo triennio.

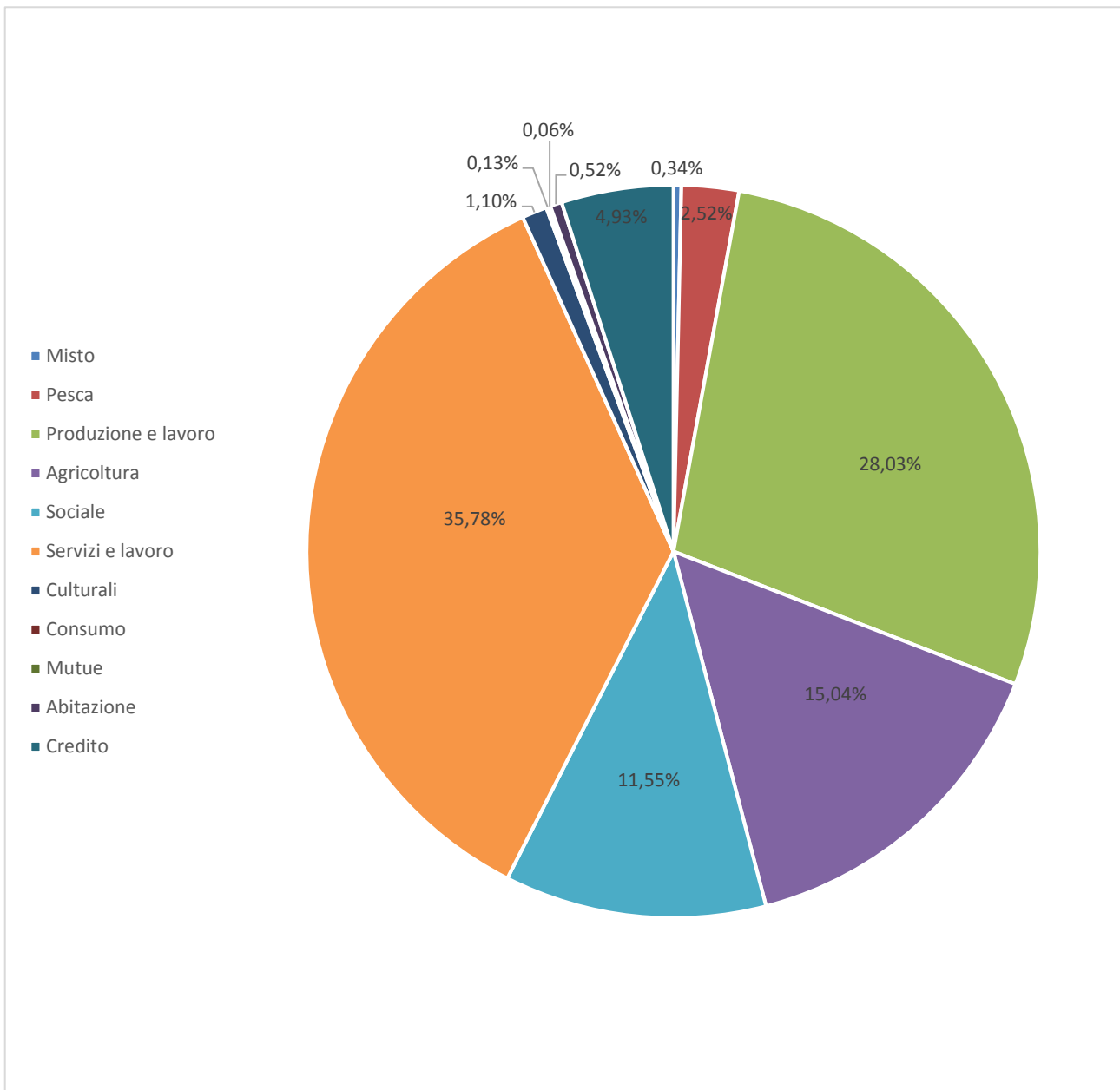
Il Fondo, rispetto al precedente esercizio, si incrementa di euro 2.253.626 per i contributi affluiti nell'esercizio e subisce un decremento di euro 958.888 dovuto:

- quanto ad euro 794.703 alla copertura della perdita subita nel precedente esercizio, giusta delibera assembleare del 29.01.2020;
- quanto ad euro 152.341 agli interventi diretti del Fondo a seguito dell'erogazione di somme;
- quanto ad euro 11.844 al rimborso di contributi incassati nell'esercizio in corso ed in quelli precedenti non di competenza del Fondo stesso.

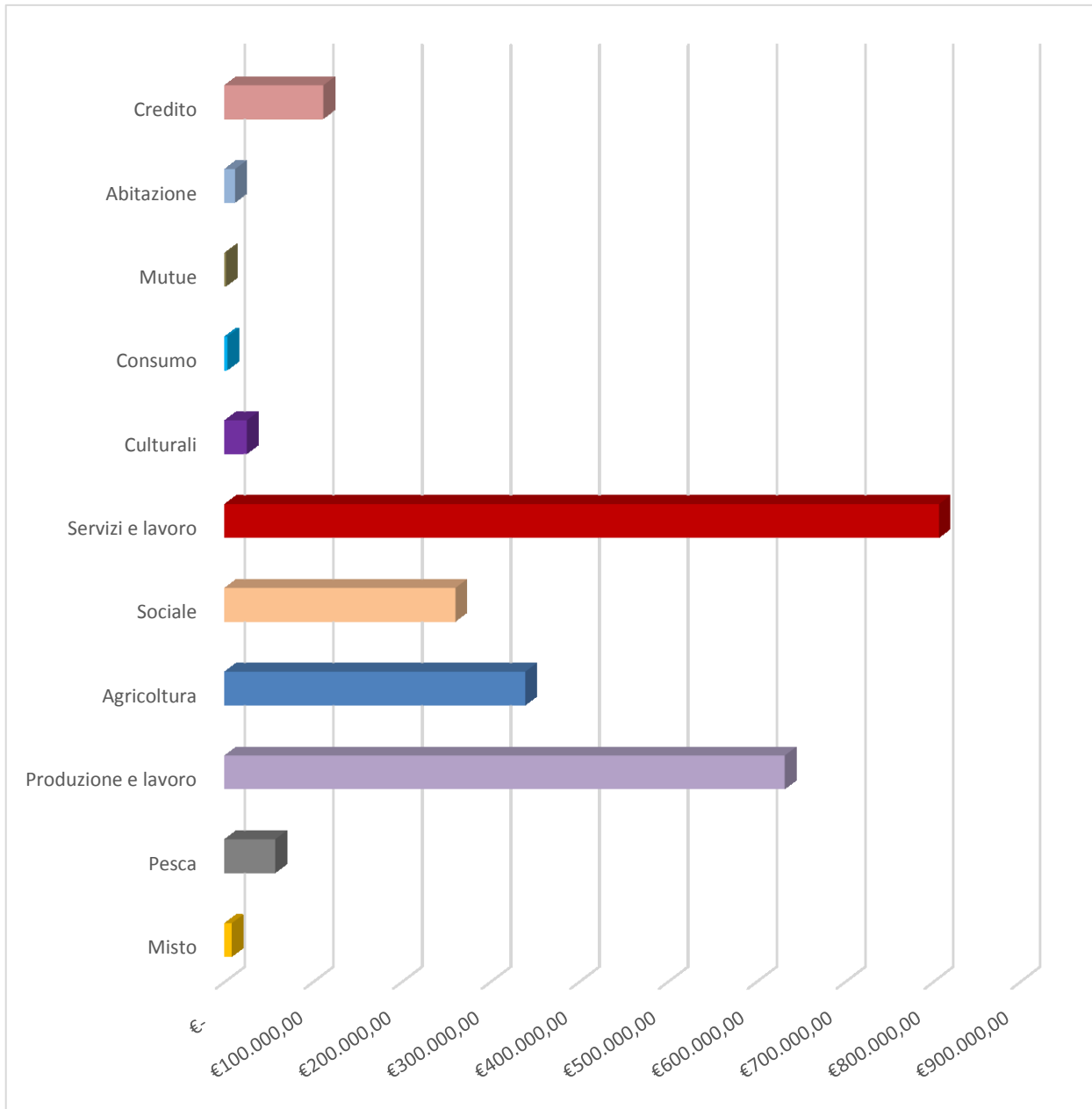
Di seguito viene riportata la rappresentazione grafica dei versamenti pervenuti al Fondo nell'esercizio suddivisi per area geografica. Significativo l'apporto della Toscana e del Friuli-Venezia Giulia per la devoluzione del patrimonio di due cooperative "ex Lege" 59/92, della Sicilia e dell'Emilia-Romagna per la contribuzione ordinaria sugli utili di esercizio.



La rappresentazione percentuale dei versamenti annuali per settore evidenzia che il settore dei servizi e lavoro rappresenta quasi il 36% della contribuzione, cui seguono il settore di produzione e lavoro, agricoltura e sociale.



La distribuzione è meglio rappresentata nel seguente grafico con evidenziazione degli importi relativi alla contribuzione.



Il Fondo Mutualistico alla data del 30 giugno 2020 è pari ad euro 24.601.832 e costituisce componente del patrimonio della Società, così come statutariamente previsto.

In ottemperanza a quanto disposto dall'art. 33 dello statuto sociale vigente, si precisa che:

1. il dettaglio delle movimentazioni del Fondo nell'esercizio risulta dall'allegato "A";
2. conformemente al dettato della legge istitutiva, non sono stati conseguiti utili;
3. non ci sono entrate diverse da quelle indicate al punto 1;
4. il dettaglio dei costi di produzione dell'esercizio a carico del Fondo è evidenziato nell'allegato "B".

INIZIATIVE DI SUPPORTO.

In base al regolamento vigente, il Fondo interviene a supporto delle cooperative con diverse modalità di intervento: mediante concessione di interventi a titolo di mutuo ed anche mediante partecipazione al capitale sociale in qualità di socio sovventore o socio finanziatore ad anche attraverso la sottoscrizione di strumenti finanziari partecipativi ex art. 2526 cod. civ..

Inoltre, il Fondo interviene a sostegno di alcune strutture strategiche di interesse nazionale che assumono rilevanza per le ricadute sul sistema delle imprese cooperative.

È stato istituito, inoltre, un plafond dedicato ad un contributo a fondo perduto dedicato alle start-up cooperative, ed un plafond per il contributo a fondo perduto per le cooperative di comunità.

Nell'esercizio sono stati:

- a) deliberati interventi in favore di n. 11 cooperative per un totale di euro 214.715, di cui:
- n. 3 interventi a titolo di finanziamento per euro 115.000;
 - n. 1 intervento per cooperative di comunità euro 7.000;
 - n. 6 interventi per cooperative start-up euro 17.715;

- n. 1 partecipazione istituzionale per euro 75.000;

b) erogati interventi, anche per delibere assunte nel precedente esercizio, in favore di n. 15 cooperative per un totale di euro 495.921:

- n. 7 interventi a titolo di finanziamento per euro 466.500;

- n. 1 intervento a titolo di contributo in conto interessi per euro 1.567;

- n. 2 interventi a favore di cooperative di comunità per euro 14.000;

- n. 5 interventi a favore di cooperative start-up per euro 13.854.

INTERVENTI NEL CAPITALE DI RISCHIO AL 30 GIUGNO 2020.

Di seguito il dettaglio degli interventi nel capitale di rischio in essere alla data del 30 giugno 2020.

Partecipazioni in Società strategiche:

Denominazione	Capitale Sociale	n. azioni/quote	Valore attribuito	% capitale
Banca Cambiano 1884 S.p.A.	232.800.000	3.206.524	3.608.994	1,38%
Consorzio Cifap in liquidazione.	120.000	24.000	24.000	(***)
Programma Impresa S.r.l. (*)	606.040	89.184	0	14,72%
Cooperfidi Italia (**)	10.618.798	5.200	1.300.000	(***)
C.F.I.	83.724.598	100	51.600	(***)
Bene Holding S.p.A.	13.750.000	150.000	150.000	1,09%
G.F.C S.c.p.A. in liquidazione	485.750	8.000	0	(***)
Totale			5.134.594	

(*) = società correlata; (**) = socio sovventore; (***) = cooperative e loro consorzi con capitale variabile;

- o **Banca Cambiano 1884 S.p.A.** avente sede legale in Firenze, viale Antonio Gramsci n. 34, con capitale sociale di euro 232.800.000 ed un patrimonio netto alla data del 31.12.2019 di euro 181.654.911, comprensivo dell'utile di esercizio di euro 13.200.000. Si ritiene che il valore di iscrizione in bilancio al costo sia in linea con il valore del patrimonio effettivo della Banca, tenuto conto delle prospettive di sviluppo dell'attività.
- o **C.i.f.a.p. società cooperativa in liquidazione**, con sede in Roma (RM), via Angelo Bargoni,-78,

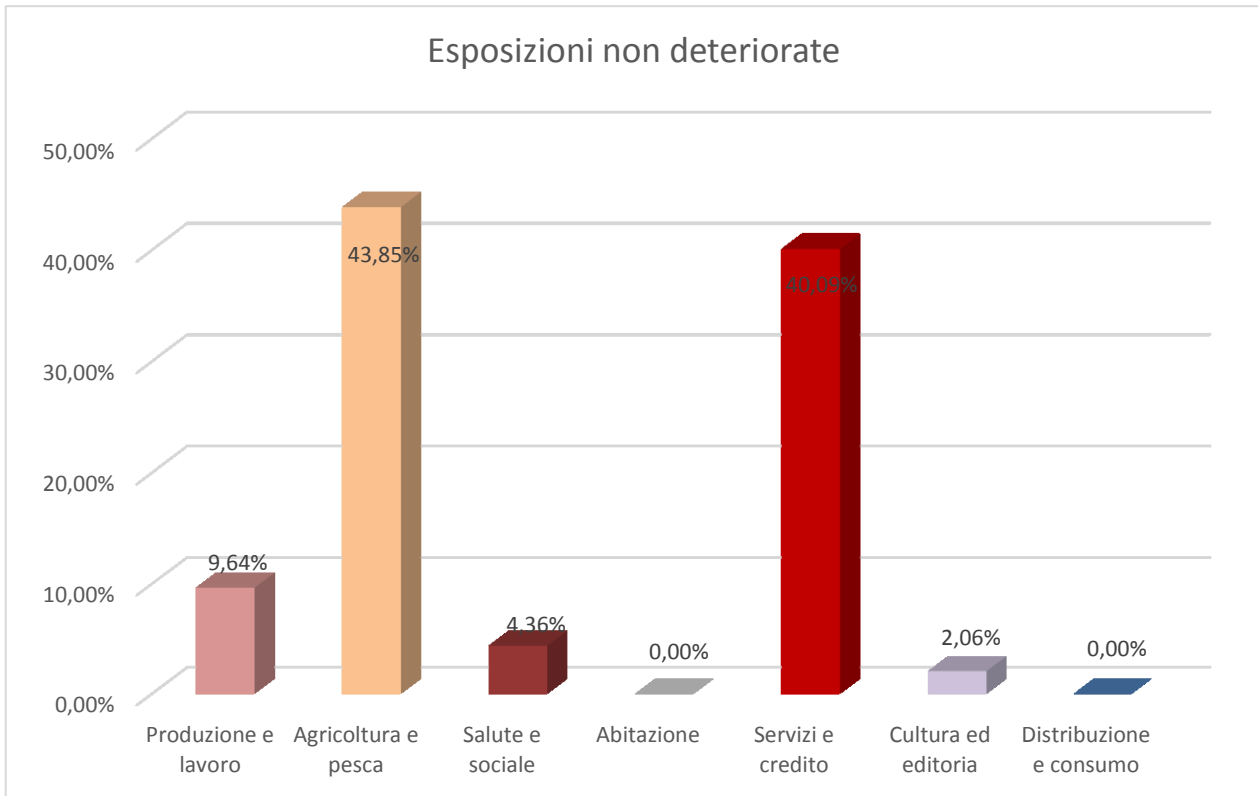
capitale sociale (variabile) di euro 120.000, patrimonio netto al 31.12.2018 di euro 205.079, al netto della perdita di esercizio di euro 473.046.

- **Programma Impresa S.r.l. (già Fimcoopra S.p.A.)**, con sede in Bologna (BO), via Alessandrini n. 17, capitale sociale al 31.12.2018 di euro 606.040 i.v., patrimonio netto di euro 520.059, comprensivo della perdita di euro 162.455, integralmente svalutata nell'esercizio per l'intervenuto fallimento della società.
- **Cooperfidi Italia società cooperativa**, con sede in Bologna, via Alfredo Calzoni n. 1/3, costituita con atto di fusione del 16 dicembre 2009 tra più Cooperfidi regionali (tra cui la Fidicooptoscana, Consorzio Umbria Fidi e la Cooperfidi E.R. già partecipate dalla General Fond S.p.A.). Alla data del 31.12.2019 il capitale sociale (variabile) è di euro 10.539.570 ed il patrimonio è di euro 21.561.743, comprensivo dell'utile di esercizio di euro 66.158.
- **C.F.I. società cooperativa per azioni**, con sede in Roma (RM), via Giovanni Amendola n. 5, capitale sociale (variabile) di euro 98.058.983, patrimonio netto di euro 106.956.251 alla data del 31.12.2019, al netto della perdita di esercizio di euro 3.434.352.
- **BENE HOLDING S.p.A.**, con sede in Seregno (MB), via De Bernardi n. 3, capitale sociale di euro 13.750.000, patrimonio netto di euro 13.810.923 alla data del 31.12.2019, comprensivo dell'utile di esercizio di euro 5.745.
- **G.F.C. società cooperativa per azioni in liquidazione**, con sede in Ravenna (RA), via Armando Diaz n. 20, capitale sociale (variabile) di euro 485.750, patrimonio netto negativo di euro 1.422.549 alla data del 31.12.2019, comprensivo della perdita di esercizio di euro 576.982, integralmente svalutata nei precedenti esercizi per perdite durevoli di valore.

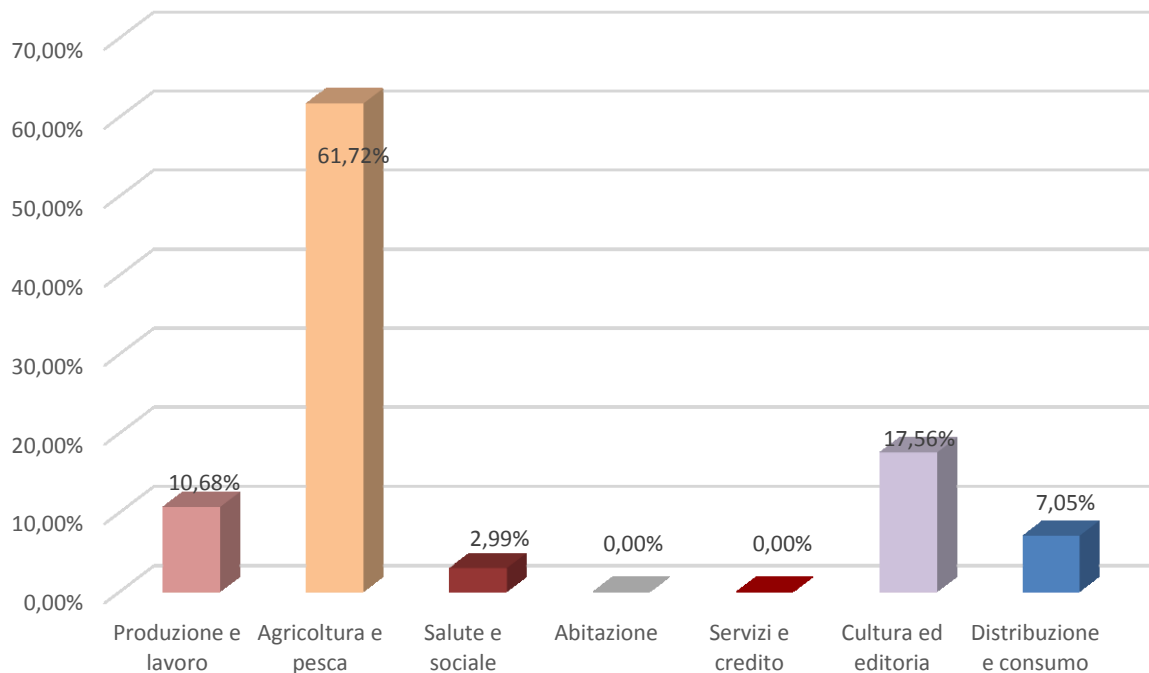
Interventi nel capitale sociale di altre imprese e relative movimentazioni:

Denominazione	Valore iniziale	Interventi	Restituzioni	Riclassifiche	Rettifiche valore	Valore finale
Confidicoop Marche	66.514	0	0	0	0	66.514
Finreco	21.000	0	0	0	0	21.000
ACMAR	200.000	0	0	0	-120.000	80.000
Fidisicilia (già Apifidi)	50.000	0	0	0	0	50.000
Gotto d'Oro	243.012	0	0	-243.012	0	0
Alimenti naturali S.r.l.	50.984	0	0	0	0	50.984
Cires	100.000	0	0	0	0	100.000
Consorzio Insieme	20.000	0	0	-20.000	0	0
Fondazione per il SUD	100.000	0	0	0	0	100.000
Covalpa Abruzzo	280.000	0	0	-280.000	0	0
Edizioni Moderna	50.000	0	0	-50.000	0	0
Raviplast	116.000	0	0	0	0	116.000
Consorzio P.RI.U.S.	104.000	0	0	0	0	104.000
Fito Flora in liq.	8.000	0	0	0	-8.000	0
Creattiva	35.000	0	0	0	0	35.000
Florovivaistica del Lazio	8.000	0	0	0	32.000	40.000
Inacqua	75.000	0	0	0	0	75.000
Sistema Nuovo	3.000	0	0	0	0	3.000
MI.PA.	150.000	0	0	0	0	150.000
Arrotondamento	1	0	0	0	0	1
Totale	1.680.511	0	0	-593.012	-96.000	991.499

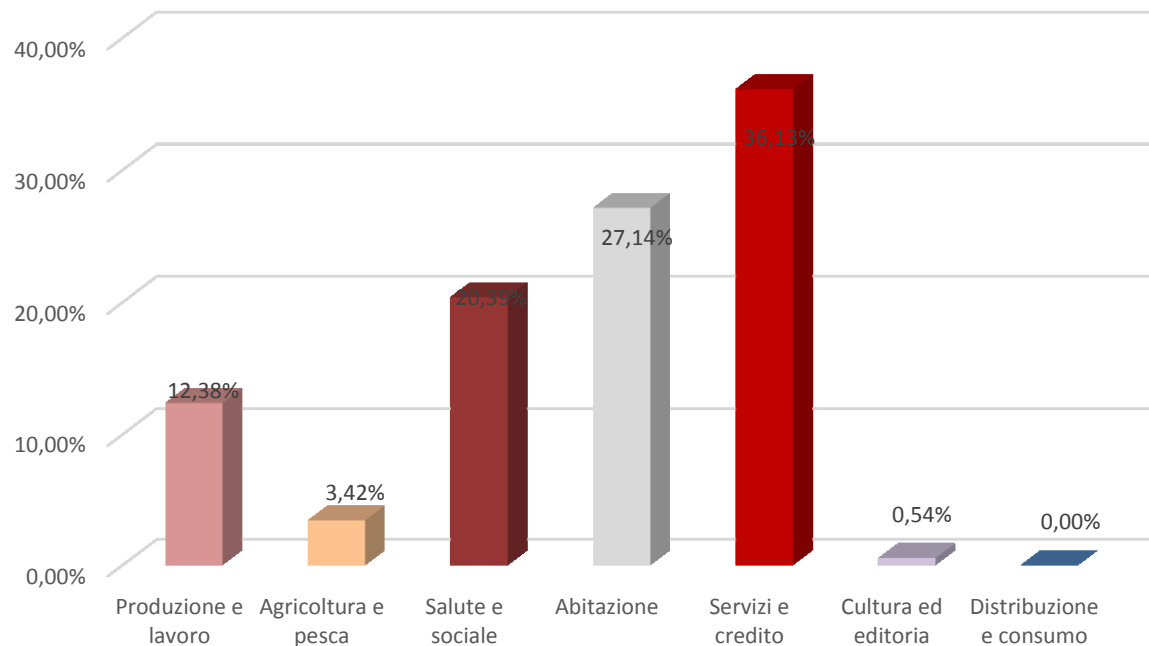
FINANZIAMENTI DIRETTI AL 30 GIUGNO 2020.



Esposizioni deteriorate



Sofferenze



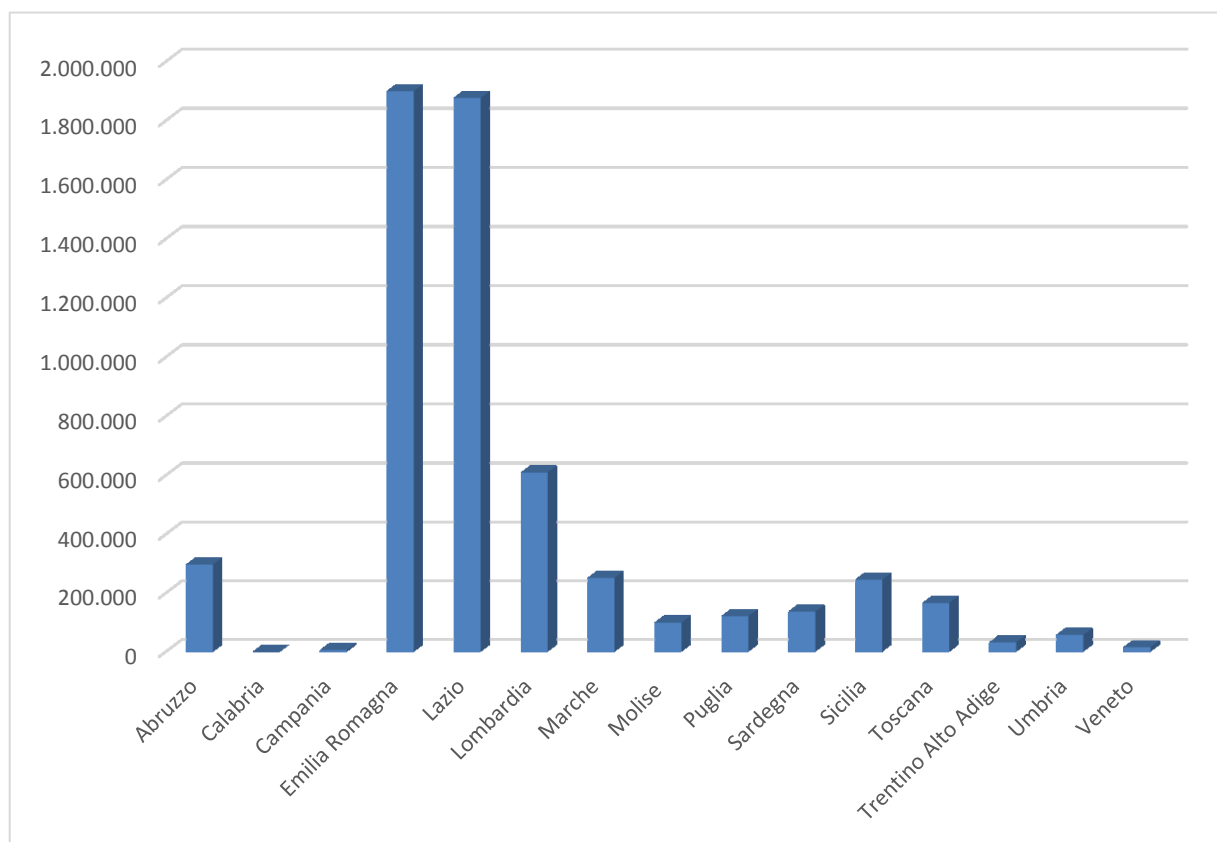
Esposizione lorda e netta degli interventi di finanziamento per settore.

INTERVENTI DI FINANZIAMENTO	Esposizione lorda	Rettifiche di valore	Esposizione netta
1. Esposizioni non deteriorate			
- produzione e lavoro	223.222	0	223.222
- agricoltura e pesca	1.015.391	0	1.015.391
- salute e sociale	101.011	0	101.011
- abitazione	0	0	0
- servizi e credito	928.418	0	928.418
- cultura ed editoria	47.673	0	47.673
- distribuzione e consumo	0	0	0
2. Esposizioni deteriorate			
- produzione e lavoro	31.612	-9.323	22.288
- agricoltura e pesca	182.741	-111.068	71.673
- salute e sociale	8.844	0	8.844
- abitazione	0	0	0
- servizi e credito	0	0	0
- cultura, sport ed editoria	52.000	-10.000	42.000
- distribuzione e consumo	20.877	0	20.877
3. Sofferenze			
- produzione e lavoro	395.189	-339.611	55.578
- agricoltura e pesca	109.529	-109.529	0
- salute e sociale	651.189	-496.917	154.272
- abitazione	866.674	-755.071	111.603
- servizi e credito	1.153.605	-692.985	460.620
- cultura, sport ed editoria	17.159	-12.012	5.147
- distribuzione e consumo	0	0	0
Totale	5.805.134	-2.536.516	3.268.617

Le rettifiche di valore ammontanti ad euro 2.536.516 sono effetto di una attenta analisi meglio dettagliata in Nota integrativa,

A tal fine è in corso la revisione del regolamento nonché l'adozione di nuove procedure atte a mantenere sotto controllo le posizioni che presentano anomalie nei tempi di restituzione e limitare le sofferenze.

Esposizione degli interventi per finanziamento suddivisi per area geografica.



REGIONE	Esposizione lorda	Numero interventi
Abruzzo	296.265	2
Calabria	0	0
Campania	4.956	2
Emilia-Romagna	1.899.103	12
Lazio	1.876.469	20
Lombardia	608.517	3
Marche	250.811	2
Molise	98.471	1
Puglia	120.670	4
Sardegna	136.038	5
Sicilia	245.100	2
Toscana	165.313	2
Trentino-Alto Adige	31.498	2
Umbria	57.066	2
Veneto	14.855	1
Totale	5.805.132	60

ATTIVITÀ DIRETTA DI PROMOZIONE.

È stata confermata anche quest'anno dall'Alleanza delle Cooperative Italiane (A.C.I.), in collaborazione con l'Università ROMA TRE, l'iniziativa per la realizzazione, per il quarto anno consecutivo, di un Master dal titolo "Impresa Cooperativa: Economia, Diritto e Management" rivolto a giovani laureati di secondo livello e ai quadri del Movimento cooperativo che intendano acquisire una preparazione di alto livello nella gestione e creazione di imprese cooperative. Nell'ambito dell'avviato processo unificante del movimento cooperativo, le Centrali Cooperative sono state invitate a partecipare fattivamente all'organizzazione del Master, in quota parte tra i tre Fondi mutualistici di A.G.C.I., CONFCOOPERATIVE e LEGACOOOP. La quantificazione della quota a carico della Società, per il quarto anno accademico 2018-2019, è stata nell'ordine di euro 7.000 erogati nel corso dell'esercizio, cui deve essere aggiunta la spesa per la concessione di tre borse di studio.

È stato erogato al Consorzio Aldebaran un contributo di euro 5.000 a sostegno del progetto "Percorso di co-design del Servizio di Assistenza Domiciliare agli anziani"

E' stato deliberato in data 17/12/2019 un contributo di euro 20.000 a favore di A.C.I. Turismo e beni culturali per il progetto "Valorizzazione del patrimonio culturale pubblico". Infine, è stato erogato un contributo di euro 100.000 in favore di A.G.C.I. Nazionale per il supporto attività promozionali A.G.C.I. /A.C.I..

L'ANDAMENTO ECONOMICO E PATRIMONIALE DELLA SOCIETÀ.

Il bilancio è stato redatto secondo i principi, le modalità ed in conformità al Decreto Legislativo 18 agosto 2015 n. 136 (di seguito anche "Decreto"), che ha abrogato e sostituito il decreto legislativo 27 gennaio 1992 n. 87, e alle relative disposizioni attuative emanate dalla Banca d'Italia il 2 agosto 2016 applicabili agli intermediari non IFRS. Infatti, il Ministero dello Sviluppo Economico, nella sua qualità di Ente di Vigilanza sui Fondi Mutualistici ai sensi della legge 31 gennaio 1992 n. 59, in risposta ad uno specifico quesito posto da una delle tre centrali cooperative aderenti all'A.C.I. (Alleanza delle Cooperative Italiane), ha ritenuto che i Fondi stessi, al fine di garantire la continuità di rappresentazione e la confrontabilità dei valori di bilancio, nonché una adeguata ed esaustiva rappresentazione del bilancio stesso, possono utilizzare nella redazione del proprio bilancio le prescrizioni impartite dalla Banca d'Italia il 2 agosto 2016 per gli "intermediari finanziari non I.F.R.S.", ancorché queste riguardino specificatamente i "confidi minori" e gli "operatori del microcredito", con i necessari adattamenti. Inoltre, il Ministro dell'Economia e delle Finanze, con proprio decreto dell'8 febbraio 2017, sentita la Banca d'Italia, ha disposto che i Fondi Mutualistici non devono iscriversi all'albo degli intermediari finanziari di cui all'art. 106 del T.U.B., ai sensi dell'art. 114, secondo comma, del medesimo T.U.B., in quanto soggetti già sottoposti ad altre forme di controllo.

Il bilancio che sottoponiamo alla vostra attenzione presenta una perdita di esercizio di euro 898.938.

Si riportano di seguito le voci più significative dello stato patrimoniale e le variazioni intervenute rispetto all'esercizio precedente.

VOCI DELL'ATTIVO	30.06.2020	30.06.2019	DELTA %
10. Cassa e disponibilità	10.535.371	6.202.781	41%
20. Crediti verso banche ed enti finanziari	4.039.738	4.072.661	-1%
30. Crediti verso la clientela	3.268.617	2.590.528	21%
40. Obbligazioni e altri titoli di debito	0	3.000.000	-100%
60. Partecipazioni	6.126.093	6.907.236	-11,50%
90. Immobilizzazioni materiali	27.989	27.501	2%
120. Attività fiscali	29.051	38.554	-25%
130. Altre attività	462	507	-9%
140. Ratei e risconti attivi	3.867	6.888	-44%
TOTALE DELL'ATTIVO	24.031.188	22.846.656	5,2%

Per quanto riguarda le voci dell'attivo:

- Le disponibilità liquide presso le banche aumentano del 41%; tale incremento è da imputarsi principalmente all'intervenuto rimborso, nell'esercizio, del certificato di deposito bancario emesso dalla B.C.C. di Castagneto Carducci di euro 3.000.000. A tal proposito si segnala che è in atto una politica di revisione dei rapporti di conto corrente intrattenuti sia ai fini della diversificazione del rischio che ai fini di una maggiore redditività.

- I crediti verso banche ed enti finanziari non subiscono significative variazioni.

- I crediti verso la clientela registrano un aumento del 21% imputabile ai crediti vantati nei confronti di alcune società cooperative per partecipazioni scadute e non ancora rimborsate e/o in corso di restituzione. A seguito di un'attenta analisi dei crediti scaduti, in ottemperanza ai principi contabili, si è provveduto ad iscrivere in bilancio, quale accantonamento nell'esercizio, una ulteriore svalutazione per perdite presunte su crediti per un importo di euro 136.686.

- Le partecipazioni mostrano un lieve decremento per effetto della iscrizione tra i crediti degli interventi partecipativi scaduti. Si precisa che le partecipazioni sono iscritte al costo di acquisto. Nell'esercizio sono state effettuate svalutazioni per euro 128.000. Per le relative informazioni si rinvia a quanto descritto in nota integrativa.

VOCI DEL PASSIVO E DEL PATRIMONIO NETTO	30.06.2020	30.06.2019	DELTA%
10. Debiti verso banche ed enti finanziari	213	0	100%
30. Debiti verso la clientela	0	0	0%
40. Passività fiscali	12.172	12.170	0%
50. Altre passività	65.224	96.616	-32%
60. Ratei e risconti passivi	38.347	33.020	14%
70. Trattamento fine rapporto lavoro subordinato	62.947	59.168	6%
80. Fondi per rischi ed oneri	46.100	30.000	35%
90. Fondi per rischi finanziari generali	0	0	0%
100. Capitale sociale	103.000	103.000	0%
120. Riserve	24.602.123	23.307.385	5%
150. Utile (perdita) d'esercizio	-898.938	-794.703	12%
TOTALE DEL PASSIVO E DEL PATRIMONIO	24.031.188	22.846.656	5,2%

Per quanto riguarda il passivo:

- le altre passività si riducono per il pagamento di debiti di modesta entità e per la compensazione ex art. 56 L.F., richiesta ed ottenuta nella procedura fallimentare, del debito verso Programma Impresa di euro 72.000 con il maggior credito vantato per interventi effettuati.

Il conto economico è stato riclassificato, come richiesto dalle disposizioni del d.lgs. 136/2015, con l'aggiunta di saldi intermedi utili a fornire una immediata informativa sulla situazione reddituale della Società.

CONTO ECONOMICO	30.06.2020	30.06.2019	DELTA%
10. Interessi attivi e proventi assimilati	92.305	138.155	-33%
20. Interessi passivi e oneri assimilati	-3.080	-3.607	-15%
30. Margine di interesse	89.225	134.548	-34%
80. Profitti (Perdite) da operazioni finanziarie	-37.474	19.861	-289%
90. Margine di intermediazione	51.751	154.409	-66%
100. Rettifiche di valore su crediti e accantonamenti	-138.541	-194.277	-29%
110. Riprese di valore su crediti e su accantonamenti	0	15.181	-100%
120. Risultato netto della gestione finanziaria	-86.790	-24.687	252%
130. Spese amministrative	-619.559	-627.196	-1%
140. Accantonamenti per rischi e oneri	-16.100	-30.000	-46%
150. Rettifiche/riprese di valore su immobilizzazioni	-8.116	-6.309	29%
160. Altri proventi di gestione	4.831	20.310	-76%
170. Altri oneri di gestione	-673	-640	5%
180. Costi operativi	-639.617	-643.835	-1%
190. Rettifiche di valore su immobilizzazioni	-204.531	-173.705	18%
200. Riprese di valore su immobilizzazioni	32.000	0	100%
210. Utile (perdita) delle attività ordinarie	-898.938	-842.227	7%
220. Proventi straordinari	0	54.524	-100%
230. Oneri straordinari	0	-7.000	-100%
240. Utile (perdita) straordinario/a	0	47.524	-100%
UTILE (PERDITA) DELL'ESERCIZIO	-898.938	-794.703	13%

- Il margine di interesse ha subito un decremento; infatti, lo smobilizzo da titoli a reddito fisso non è stato compensato da un aumento di interessi attivi sui conti correnti.

- Le perdite su titoli negoziabili hanno incrementato il valore negativo del margine di intermediazione. In merito si è già detto della politica di revisione in atto per concretizzare

migliori risultati.

- I costi operativi sono rimasti sostanzialmente invariati rispetto all'esercizio precedente.

ALTRE INFORMAZIONI.

Operazioni con parti correlate.

Nel corso dell'esercizio il Fondo ha stipulato con il socio unico A.G.C.I., un contratto di locazione avente decorrenza dal 4 novembre 2019 per l'immobile adibito a sede sociale sito al piano terzo di via Nazionale 243 ad un canone annuo di euro 112.050 ed ha addebitato, altresì, euro 9.640 per il distacco di personale direttivo.

Le altre operazioni in essere relative agli anni precedenti sono ampiamente illustrate nel punto 5 della Nota integrativa.

Azioni proprie e azioni delle società controllanti.

Il capitale sociale di General Fond S.p.A., è detenuto al 100% da A.G.C.I., Associazione Generale Cooperative Italiane, Associazione di rappresentanza del movimento Cooperativo, riconosciuta giuridicamente ai sensi dell'articolo 5 del D.L.C.P.S. del 14 dicembre 1947 n. 1577.

La Società detiene alcune partecipazioni di controllo in società cooperative con diritto di voto limitato. Per tale motivo le stesse non sono valutate secondo l'art. 17 del D. Lgs. 136/2015.

Ai sensi dell'art. 26, comma 1, lettera a) del d.lgs. 127/91 e successive modificazioni ed integrazioni la Società non è obbligata alla redazione del bilancio consolidato in virtù dei limiti dimensionali previsti dal citato decreto.

La Società non ha posto in essere operazioni in strumenti finanziari e derivati di cui al n. 19, comma 1, dell'art. 2427 bis cod.civ..

Politiche della società in materia di gestione dei rischi.

La Società, al fine di mitigare il rischio conseguente all'attività espletata, ha adottato una politica di monitoraggio degli interventi di sostegno effettuati nei confronti delle cooperative. In nota integrativa sono descritti gli accantonamenti effettuati in conseguenza di tale attività di controllo.

Per quanto riguarda il rischio di liquidità il Fondo, alimentato dalle entrate rappresentate dal 3% sugli utili netti (attuali e futuri) delle cooperative aderenti ad A.G.C.I. e attraverso lo smobilizzo di investimenti, è in grado di fare fronte agli impegni assunti.

Codice in materia di protezione dei dati personali e della sicurezza sul lavoro.

In materia di obblighi a carico della Società, in ossequio al d.lgs. n. 81/08 in data 02/05/2020 e 15/06/2020 è stato aggiornato il DVR - DOCUMENTO DI VALUTAZIONE DEI RISCHI, strumento finalizzato alla programmazione delle misure di protezione e prevenzione per la salvaguardia della salute e sicurezza dei lavoratori. Il DVR è conservato agli atti della Società.

In relazione all'entrata in vigore il 25 maggio 2018 della nuova normativa europea in materia di privacy - REGOLAMENTO EUROPEO GDPR N. 679/2016 - la Società ha provveduto alla formale nomina del *Responsabile del trattamento dei dati personali* e ad inviare a tutti i soggetti che intrattengono rapporti con la Società la nuova informativa per la raccolta del consenso al trattamento dei dati secondo le nuove disposizioni.

L'organico aziendale.

L'organico della Società ammonta al 30 giugno 2020 a n. 3 unità lavorative. Inoltre, nel mese di luglio 2019 è risultato in distacco un dipendente di A.G.C.I. con funzioni direttive.

Fatti di rilievo intervenuti dopo la chiusura dell'esercizio.

L'emergenza pandemica del Covid-19 sta continuando ad avere rilevanti ripercussioni sul tessuto socioeconomico del Paese. I danni a livello produttivo, economico e finanziario che

vanno definendosi, infatti, stanno mettendo a dura prova anche il mondo cooperativo. I settori che hanno risentito maggiormente della crisi innescata dall'evento pandemico, anche per effetto delle misure restrittive messe in campo dal Governo italiano, sono stati il commercio all'ingrosso e al dettaglio, i trasporti, l'accoglienza e i servizi di ristorazione, oltre alle attività artistiche, di intrattenimento e ricreative.

Ciò si rifletterà, in negativo, sui futuri bilanci delle imprese cooperative e, conseguentemente, anche sulla contribuzione ai Fondi Mutualistici e sulla capacità di rimborso degli interventi in scadenza.

Nel periodo e sino alla data odierna non sono stati registrati effetti sulla situazione economica patrimoniale e finanziaria della Società, che se pur esposta al rischio di insolvenza degli interventi effettuati, non ha potuto misurarne l'effettiva portata avendo proceduto alla sospensione dei rimborsi sino alla data del 30/09/2020.

La Società ha concesso al personale di lavorare in "*smart working*" ed ha proseguito la sua attività avvalendosi delle piattaforme audio-video.

Non vi sono altri fatti di rilievo avvenuti dopo la chiusura dell'esercizio che possano modificare la situazione patrimoniale, economica e finanziaria della Società.

Linee di attività.

Il Consiglio di Amministrazione sta attuando diverse iniziative in favore dei sodalizi aderenti per aiutarli a fronteggiare la crisi economica e di liquidità innescata dalla pandemia, in aggiunta alle norme di sostegno emanate dal Governo con i decreti Cura Italia, Liquidità e Sviluppo.

L'attività per il prossimo futuro, pur dovendo adeguarsi alle scelte politiche e strategiche del socio unico A.G.C.I., non potrà non tenere conto delle necessità e delle esigenze che il nuovo scenario economico e sociale determineranno.

Il Fondo, la cui missione è quella di favorire il rilancio delle cooperative nella salvaguardia del patrimonio, ritiene per il prossimo futuro di attuare, in sinergia con le altre società di sistema, una politica di impegno delle risorse a carattere rotativo a sostegno.

Al fine della salvaguardia del portafoglio esistente, sarà potenziata l'attività di monitoraggio degli interventi in essere ed implementata l'attività di recupero. È in atto, inoltre, uno studio per il miglioramento della redditività delle risorse finanziarie del Fondo.

Oltre a quanto già accennato in precedenza, gli obiettivi che il Fondo dovrà perseguire e continuare a sostenere, in quanto legati alla propria attività istituzionale, sono di seguito declinati, seppur in modo esemplificativo ma non esaustivo, e saranno indirizzati:

- a diffondere la propria funzione di supporto alla crescita dimensionale delle cooperative, coinvolgendo nelle forme più opportune le strutture territoriali di A.G.C.I.;
- ad elevare la qualificazione e la formazione manageriale dei dirigenti operatori;
- a favorire forme di rafforzamento finanziario delle cooperative, di capitalizzazione, di accorpamento di imprese anche in forma consortile e di costituzione di reti, di RTI;
- a garantire la nascita di nuove strutture di servizio in forma cooperativa, anche a livello nazionale, in modo da supportare l'attività delle cooperative offrendo professionalità, servizi, consulenze e competenza specifica;
- a creare un network di qualificate professionalità ubicate sul territorio e a servizio, anche in termini consulenziali, delle problematiche delle cooperative;
- ad investire in formazione, anche partecipando direttamente al capitale degli Enti che svolgono questa attività;
- a diffondere il ruolo e la funzione di General Fond, in particolare tra le piccole e le medie cooperative, attraverso opera di divulgazione, di promozione e di assistenza all'istruttoria

delle domande da effettuarsi su tutto il territorio nazionale da parte di personale opportunamente formato allo scopo;

- a favorire la nascita di nuove cooperative con particolare attenzione alle start-up;
- ad attuare politiche strategiche volte all'ingresso nel capitale sociale di quegli enti cooperativi che si caratterizzano per alti livelli di innovazione;
- a sostenere quelle iniziative cooperativistiche che vanno sotto il nome di "Worker By Out" al fine di salvaguardare non solo i livelli occupazionali ma, in particolare, anche la ripresa ed il rilancio dell'attività produttiva.

Rilevante sarà quindi l'azione propulsiva di General Fond nell'attività di promozione e sviluppo della cooperazione puntando a sostenere le iniziative strategiche, formative e innovative per la crescita del movimento cooperativo sul piano culturale, professionale e produttivo.

Tale attività non potrà che beneficiare del supporto delle Imprese di Sistema nonché degli impulsi che deriveranno dalla collaborazione degli strumenti finanziari unitari di Alleanza delle Cooperative Italiane (A.C.I.).



A conclusione, Vi invitiamo ad approvare il bilancio chiuso al 30 giugno 2019, composto dallo stato patrimoniale, dal conto economico, dalla nota integrativa, dal rendiconto finanziario e corredato da questa relazione e dai relativi allegati (A e B). Per quanto attiene alla proposta di dettaglio per la copertura della perdita di esercizio si rimanda alla specifica sezione della nota integrativa.

Roma, 30 settembre 2020.

Il Consiglio di Amministrazione

Il Presidente

Dott. Giovanni Schiavone

GENERAL FOND S.P.A. con socio unico

BILANCIO AL 30.06.2020

ALLEGATO "A" ALLA RELAZIONE SULLA GESTIONE

DETTAGLIO FONDO MUTUALISTICO EX ART. 11 L. 59/92 AL 30.06.2019

FONDO MUTUALISTICO " EX LEGE" 59/92 AL 30.06.2019	(A)	23.307.094,45
UTILIZZO PER COPERTURA PERDITA AL 30.06.2019	(B)	794.702,92
INTERVENTI DIRETTI PER EROGAZIONE DI SOMME A FONDO PERDUTO		
AGCI CONTRIBUTO INIZIATIVE PROMOZIONALI ACI		100.000,00
BORSA DI STUDIO ALESIANI SABRINA GENNAIO		1.500,00
BORSA DI STUDIO CIGNARALE FIORELLA		1.250,00
BORSE DI STUDIO GIOVANNELLI MASSIMO GENNAIO		1.500,00
CONSORZIO ALDEBARAN SOC. COOP. SOCIALE		5.000,00
CONTRIBUTO ECOCOOP SOC COOP.		783,33
CONTRIBUTO ECOCOOP. SOC. COOP.		783,33
CONTRIBUTO INTEGRATIVO MASTER IMPRESA COOP. ANNO 2018/2019		1.800,00
CONTRIBUTO MARE SOC. COOP. SOCIALE		1.680,00
CONTRIBUTO MASTER UNIVERSITARI BOLOGNA		11.000,00
GOL & FOOD SOC. COOP.		870,00
IL MONTE COOP. SOCIALE DI COMUNITA		7.000,00
LE MANI DI PENELOPE COOP.		7.000,00
MINERVA SOC. COOP. SOCIALE		7.000,00
POLARIS COOP. SOCIALE ONLUS		1.927,00
RETE SOC. COOP. SOCIALE		1.400,00
RODA SOC. COOP. SOCIALE		1.847,00
TOTALE INTERVENTI DIRETTI DEL FONDO		152.340,66
RIMBORSO CONTRIBUTI ANNI PRECEDENTI ED ALTRE SOMME NON SPETTANTI		
RIMBORSO CLS SOC. COOP.		14,40
RIMBORSO CONTRIBUTI COOP. SOCIALE IL POZZO		2.991,04
RIMBORSO EDITORIALE LA VOCE SOC. COOP.		931,64
RIMBORSO ERRATO VERSAMENTO COOP C&G		2.414,84
RIMBORSO ERRATO VERSAMENTO LOGJOB SOC. COOP.		608,65
RIMBORSO LA NUOVA FARFALLA SOC. COOP.		97,50
RIMBORSO QUOTA ASS.VA REG. COOP. LAVORI CONTABILI		281,00
RIMBORSO QUOTA ECCEDE. AURORA SOC. COOP. SOCIALE		2.099,99
RIMBORSO QUOTA ECCEDENTE IMMOBILIARE DEI TIGLI SOC. COOP.		347,00
RIMBORSO QUOTA ECCEDENTE LES SAISONS SOC. COOP.		207,33
RIMBORSO QUOTA ECCEDENTE NUOVA MAR JONIO SOC. COOP.		1.156,43
RIMBORSO QUOTA ECCEDENTE SERVIZI INTEGRATI SOC. COOP.		146,54
RIMBORSO QUOTA ISCRIZIONE COOP. SOLECO		430,00
RIMBORSO SCF UNION CONSULTING SOC. COOP.		118,05
TOTALE RIMBORSI		11.844,41
TOTALE INTERVENTI E RIMBORSI	(C)	164.185,07
CONTRIBUTI PERVENUTI AL FONDO NELL'ESERCIZIO		
2 L COMMUNICATION SOC. COOP.		92,88
2B COSTRUZIONI SOC. COOP.		160,41
3 P SOC. COOP.□		43,00
3A SOC. COOP.□		13,35
3D SERVIZI SOC. COOP. SOCIALE□		173,00
3D SERVIZI SOC. COOP. SOCIALE□		302,00
3T SOC. COOP.		1.285,50
A & G LOGISTICA SOC. COOP.		4,72

GENERAL - FOND S.P.A. con socio unico

A E G LOGISTICA SOC. COOP.	89,00
A PICCOLI PASSI SOC. COOP. SOCIALE□	53,91
A. COSTA SOC. COOP.□	1.294,53
A.CO.PR.OL. SOC. COOP.□	19,50
A.D.A. SOC. COOP.	370,56
A.G. SOC. COOP. SOCIALE□	140,77
A.P.O. SOC. COOP.□	224,25
A.S.A. TRASPORTI SOC. COOP.	120,15
ABIMIS SOC. COOP.	1.034,18
ABS IMPRESE CONSULTING SOC. COOP.	28,68
ACCHIAPPASTELLE SOC. COOP. SOCIALE□	34,00
ACERO ROSSO SERVIZI SOC. COOP. SOCIALE□	433,00
ACMAR SOC. COOP.□	598,83
ACP SERVIZI ALLA PERSONA SOC. COOP. SOCIALE□	49,62
AD MAIORA SOC. COOP. SOCIALE□	130,08
AD MAIORA SOC. COOP. SOCIALE□	77,85
ADA SOC. COOP. SOCIALE□	889,77
AFE SOC. COOP.□	43,20
AGAVE SOC. COOP. SOCIALE□	30,45
AGC FORMAZIONE SARDEGNA SOC. COOP.□	286,54
AGON SOC. COOP.	183,00
AGORA SOC. COOP. SOCIALE □	219,30
AGRI IUVENIA CORI SOC. COOP.	159,50
AGRICOLA FARANO SOC. COOP.□	523,77
AGRICOLA GIUSEPPE MASSARENTI MOLINELLA SOC. COOP.□	441,82
AGRICOLA PLATINUM SOC. COOP. □	527,23
AGRICOLA ZOOTECNICA POGGETELLO SOC. COOP.□	16,74
AGRICOOP BIO SOC. COOP.	1.774,17
AGRICOOP SOC. COOP.	85,67
AGRISOL SOC. COOP. AGRICOLA	396,22
AGRISOL SOC. COOP. AGRICOLA	293,15
AGRITALIA SOC. COOP. AGRICOLA	944,94
AGRIVERDE AIC SERVICE SOC. COOP.	82,71
AIA DI MARTINO SOC. COOP.	326,73
AIUTO SOC. COOP. SOCIALE□	191,14
AKME SOC. COOP.	210,75
ALBATROS 1973 SOC. COOP. SOCIALE□	15.047,94
ALBATROS SOC. COOP. SOCIALE□	95,01
ALBERO E LA RUA SOC. COOP. SOCIALE□	1.542,12
ALEX SERVICE SOC. COOP.	220,98
ALI ASSISTENZA SOCIALE SOC. COOP. SOCIALE□	207,42
ALI INTEGRAZIONE SOC. COOP. SOCIALE □	370,32
ALI NUOVE SOC. COOP. SOCIALE□	100,39
AMADEUS SOC. COOP.	48,87
AMASENO IN VALLE SOC. COOP.	50,00
AMBIENTE E LAVORO SOC. COOP.□	244,98
AMBIENTE SOC. COOP	79.661,95
AMBIENTE SOC. COOP	79.661,95
AMBIENTE SOC. COOP	100.000,00
AMG GROUP SOC. COOP.	222,36
AMPO SOC. COOP. □	193,20
AMPP SOC. COOP.□	614,00
ANCORA SERVIZI SOC. COOP. SOCIALE□	18.581,05
ANGELICA 83 SOC. COOP.	465,00
ANIM RECORDS SOC. COOP.	88,00
ANTARES SERVICE SOC. COOP.	245,00
ANTARES SOC. COOP.	242,00
ANTARES SOC. COOP. SOCIALE□	472,68
ANTENNA BLU TELEVISION SOC. COOP.□	67,44
ANTENNA BLU TELEVISION SOC. COOP.□	150,00
ANTONIO FRATTI SOC. COOP.□	2.007,31
ANTONIO FRATTI SOC. COOP.□	45,54
ANTONIO FRATTI SOC. COOP.□	55,00
ANTONIO FRATTI SOC. COOP.□	15,33
ANTONYSCHOOL SOC. COOP. SOCIALE□	72,90
ANZIANI E BENESSERE SOC. COOP. SOCIALE□	358,47
APE SERVICE SOC. COOP.□	518,90
APERTA SOC. COOP. SOCIALE□	2.385,04

GENERAL - FOND S.P.A. con socio unico

API SERVIZI MONZA SOC. COOP.	211,66
APOFRUIT ITALIA SOC. COOP. AGRICOLA	8.057,50
APPO ORGANIZZAZIONE DEI PRODUTTORI OLIVI SOC. COOP.□	24,24
APPO SOC. COOP.□	54,21
AQUILONE AZZURRO SOC. COOP. SOCIALE□	178,86
ARALDICA CASTELVERO SOC. COOP.□	58.466,00
ARALDICA VIGNETI SOC. COOP.	15.595,00
ARCA SOC. COOP. SOCIALE□	11,52
ARCADIA SOC. COOP. □	238,41
ARCHEOTUR SOC. COOP.□	1.461,23
ARCO 88 SOC. COOP.□	148,33
ARCO 88 SOC. COOP.□	482,55
ARCOBALENO SOC. COOP. SOCIALE□	56,78
AREA PROGETTI PER IL TERRITORIO SOC. COOP.□	13,03
ARIA SOC. COOP. SOCIALE□	49,83
ARISERVICE SOC. COOP.	265,00
ARKAS SOC. COOP.	24,63
ART ATTACH SOC. COOP.□	436,47
ART SCHOOL SOC. COOP.□	189,28
ART THERAPY ITALIANA SOC. COOP.	161,85
ARTEMIDE DI CROTONE SOC. COOP.□	56,81
ARTEMIDE SOC. COOP. SOCIALE□	422,97
ARTEMISIA SOC. COOP. SOCIALE	78,78
ARTEX SOC. COOP. SOCIALE□	194,88
ARVOLO SOC. COOP.□	71,00
ARYA SOC. COOP. SOCIALE	81,70
ARZILLO SERVIZI SOC. COOP.□	101,44
ASPRMONTE LEGNAMI SOC. COOP.	17,01
ASSISPADA SOC. COOP.	356,00
ASTEROIDE SOC. COOP.	97,44
AUDIOLUCI SOC. COOP.	112,00
AURELIA PARCO VACANZE IL VELIERO SOC. COOP.□	705,00
AURELIO SAFFI SOC. COOP.□	200,55
AURORA SOC. COOP.	170,00
AURORA SOC. COOP. SOCIALE□	13.474,28
AUTONAUTICA GALLURA SOC. COOP. SOCIALE□	89,00
AUTONAUTICA GALLURA SOC. COOP. SOCIALE□	146,00
AUTONOLEGGIATORI DEL GOLFO DI GELA SOC. COOP.□	205,31
AUTOSCUOLA GUGLIERI SOC. COOP.□	188,00
AUTOTRASPORTATORI AUTONOMI MOLINELLA SOC. COOP.□	1.082,08
AZZURRA SOC. COOP. □	65,00
AZZURRA SOC. COOP. SOCIALE	890,44
B.C.C. DI CONVERSANO SOC. COOP.□	95.410,25
BAMBY EXPRESS SOC. COOP.	40,00
BARALDI LUCIANO SOC. COOP.	1.247,00
BARCAIOLI DI MULTEDO SOC. COOP.	175,44
BEATO BERNARDO TOLOMEI SOC. COOP. SOCIALE□	105,00
BELICE SERVIZI SOC. COOP.	456,09
BENGASI SOC. COOP.	10,65
BEST TRANS SOC. COOP.	363,97
BETA CONSULTING SOC. COOP.	297,72
BI.I.D.I. SOC. COOP.	13,23
BIO BANK SOC. COOP.	257,59
BIO.TEC SOC. COOP.	10,11
BIO.TEC SOC. COOP.	47,29
BLU MARE SERVICE SOC. COOP.	19,00
BOATS IN THE SEA SOC. COOP.□	120,30
BONIFICA LAMONE SOC. COOP. AGRICOLA□	97,31
BRAMA SOC. COOP	18,62
BRITOMARTI DI CROTONE SOC. COOP.□	17,98
BTP COSTRUZIONI SOC. COOP.□	40,66
BUENOS AIRES SOC. COOP.	1.074,36
C&G SOC. COOP.□	2.414,84
C. SERVICE 2050 SOC. COOP.	37,00
C.A.T. ED A.B.B.E. SOC. COOP.	76,71
C.D.D. LINE SOC. COOP.	323,00
C.D.M. 98 SOC. COOP.	61,38
C.E.D.A.R. SOC. COOP.	17,65

GENERAL - FOND S.P.A. con socio unico

C.I.S. SOC. COOP. □	27,68
C.L.A.F.F. AMBIENTE SOC. COOP.	724,98
C.L.G. SOC. COOP. □	154,53
C.L.S. SOC. COOP.	111,55
C.M.I. IMPIANTI SOC. COOP.	145,83
C.M.S.U. SOC. COOP. SOCIALE□	61,41
C.O.S.T.A. SOC. COOP. SOCIALE□	83,42
C.R.P.V. SOC. COOP.□	578,05
C.V.M. SOC. COOP.	7.069,38
CALA REALE SERVICE SOC. COOP. SOCIALE□	172,00
CALABRIA PESCA SOC. COOP.	21,87
CAMELIA SOC. COOP. SOCIALE	294,08
CAMPAGNE UMBRE SOC. COOP	553,98
CAMPO BASE SOC. COOP. SOCIALE□	69,72
CANTINA FORLI PREDAPPIO SOC. COOP.	7.088,75
CANTINA SOCIALE ALBA SOC. COOP.□	261,00
CANTINA SOCIALE COLOMBA BIANCA SOC. COOP.□	150,30
CANTINE ERMES SOC. COOP.	29.664,06
CANTINE ERMES SOC. COOP.	43.552,80
CANTINE EUROPA SOC. COOP. AGRICOLA	206,42
CAPERA SOC. COOP.	127,00
CAPITOL SOC. COOP.	1.897,56
CARGO TEAM 2013 SOC. COOP.	1.289,67
CARLOATTREZZI SOC. COOP.	85,11
CARNJ SOC. COOP.	36.743,07
CAROVILLESE SOC. COOP.□	133,00
CARPINO TRASPORTI SOC. COOP.	184,98
CASA AMICA SOC. COOP. SOCIALE□	1.337,19
CASA DELL'IDEALE SOC. COOP.□	634,43
CASA DELL'IMMACOLATA SOC. COOP. SOCIALE□	2.018,00
CASA DI ALBA SOC. COOP. SOCIALE□	164,25
CASA DI RIPOSO RESIDENCE COSTANZO SOC. COOP. SOCIALE□	167,00
CASA REPUBBLICANA G. MAZZINI SOC. COOP.□	10,33
CASA REPUBBLICANA G. MAZZINI SOC. COOP.□	7,80
CASALE IMPORT EXPORT SOC. COOP.□	405,30
CASE REPUBBLICANE ASSOCIATE SOC. COOP.□	1.721,43
CASTIGLIONE SOC. COOP.□	336,56
CASTIGLIONESE SOC. COOP. SOCIALE□	451,35
CAVOUR SOC. COOP.	33,60
CBZ SOC. COOP.	20,43
CE.RI.N. SOC. COOP.□	76,00
CE.S.MED. SOC. COOP.□	20,04
CE.SER. SOC. COOP	11,80
CEA SOC. COOP.□	16.935,00
CELYON SOC. COOP.□	372,20
CENTRO CLINICO E DI RICERCA SOC. COOP. SOCIALE□	52,80
CENTRO CONSULENZE EDITORIALI SOC. COOP.	2.012,43
CENTRO DI LINGUA E CULTURA TEDESCA SOC. COOP.□	317,31
CENTRO DI MEDICINA FISICA E RIABILITAZIONE S. ANTONIO SOC. COOP. SOCIALE□	119,00
CENTRO SAN MICHELE SOC. COOP. SOCIALE□	1.037,28
CENTRO SERVIZI ALLUMINIO SOC. COOP.□	313,02
CENTRO SERVIZI CONTABILI SOC. COOP.□	33,24
CENTRO SERVIZI CONTABILI SOC. COOP.□	44,52
CESECO PICCOLA SOC. COOP.	48,03
CEYLON SOC. COOP.□	3.682,26
CEYLON SOC. COOP.□	602,19
CFI SOC. COOP.□	113,00
CHLAB CREATIVE HAIR LAB SOC. COOP.□	251,01
CHLAB CREATIVE HAIR LAB SOC. COOP.□	326,66
CHLAB CREATIVE HAIR LAB SOC. COOP.□	260,01
CIR SOC. COOP.□	156.991,00
CIRCEO I SOC. COOP.□	1.118,00
CIRCEO I SOC. COOP.□	745,86
CIRCOLO ENDAS G. MAZZINI SOC. COOP.□	148,49
CIRES SOC. COOP.	860,16
CIRO MENOTTI SOC. COOP.□	840,24
CITYPRESS SOC. COOP.	92,52

GENERAL - FOND S.P.A. con socio unico

CLA COMMERCIALE SOC. COOP.	522,00
CLC COSTRUIRE SOC. COOP.	1.140,69
CMC SOC. COOP.	88,00
CO.REL. SOC. COOP.	450,81
CO.MA.TRA. TRASPORTI SOC. COOP.	74,46
CO.MIN. SOC. COOP.	491,00
CO.NA.SE. SOC. COOP. AGRICOLA	7.470,54
CO.NA.TA SOC. COOP.□	432,12
CO.PRO.LAT SOC. COOP. □	23,63
COED SOC. COOP.	73,89
COLOMBO SOC. COOP.	1.001,34
COMETHA SOC. COOP.	52,32
COMINIA SOC. COOP.	74,44
COMPAGNI DI VIAGGIO SOC. COOP. SOCIALE□	273,85
COMUNITA' TERAPEUTICA L'ANGOLO SOC. COOP. SOCIALE□	2.527,55
CON.VI. SOC. COOP.□	191,25
CONIGLIO TRASPORTI SOC. COOP.	99,33
CONSORZIO ALOIV SOC. COOP.□	1.202,92
CONSORZIO C.D.C. SOC. COOP.□	1.709,29
CONSORZIO AGRARIO DI RAVENNA SOC. COOP.□	1.852,00
CONSORZIO ALDEBARAN SOC. COOP. SOCIALE□	5,00
CONSORZIO ALDEBARAN SOC. COOP. SOCIALE□	27,00
CONSORZIO ALLEVATORI BUFALINI SOC. COOP.□	10,47
CONSORZIO ANGELUS SOC. COOP. SOCIALE□	795,50
CONSORZIO ATLANTE SOC. COOP.	101,10
CONSORZIO C.A.L. SOC. COOP.□	19.006,35
CONSORZIO C.O.S.M. SOC. COOP. SOCIALE□	277,91
CONSORZIO CAT SOC. COOP.□	269,43
CONSORZIO CNA SERVICE SOC. COOP.□	389,22
CONSORZIO CON.OPERA SOC. COOP. SOCIALE□	146,53
CONSORZIO CORI SOC. COOP. SOCIALE□	279,78
CONSORZIO EXPORT AGROALIMENTARE SOC. COOP.□	57,15
CONSORZIO G.N. SERVIZI SOC. COOP.	373,00
CONSORZIO GESTIONE SERVIZI SOC. COOP.□	43,41
CONSORZIO IL GABBIANO SOC. COOP.	23,21
CONSORZIO IL GABBIANO SOC. COOP.	5,06
CONSORZIO INNOVA SOC. COOP.	11.755,46
CONSORZIO JET LOG SOC. COOP.□	1.007,55
CONSORZIO JET LOG SOC. COOP.□	96,00
CONSORZIO JOINICO ORTOFRUTTICOLO SOC. COOP.□	49,00
CONSORZIO JONICO ORTOFRUTTICOLTORI SOC. COOP.	68,00
CONSORZIO LA CLESSIDRA SOC. COOP.	56,51
CONSORZIO LAVORO PIU SOC. COOP.	545,87
CONSORZIO LEADER SOC. COOP.□	8.399,02
CONSORZIO LOGISTICA UNO SOC. COOP.□	232,00
CONSORZIO M.P.F. SOC. COOP.	350,97
CONSORZIO MARCHE VERDI SOC. COOP.□	14,50
CONSORZIO OLIMPO SOC. COOP.□	6.511,51
CONSORZIO OPERAIO DI TERRACINA SOC. COOP. □	77,64
CONSORZIO OPERAIO DI TERRACINA SOC. COOP. □	10,15
CONSORZIO PSL SOC. COOP.	55,08
CONSORZIO S.A.L. SOC. COOP.□	4.120,44
CONSORZIO S.C.L. SOC. COOP.	5.844,00
CONSORZIO TIRESIA SOC. COOP. SOCIALE□	37,40
CONSORZIO TORRE PALLVICINA SOC. COOP.□	37,77
CONSORZIO TRE PONTI SOC. COOP.□	122,00
CONSORZIO UNISON SOC COOP. SOCIALE	83,00
CONSORZIO VALCOMINO SOC. COOP. SOCIALE□	127,58
CONSUL.FIN SOC. COOP.	68,41
CONSULTING 2020 SOC. COOP.	100,90
CONTADINI DI MONTELIBRETTI SOC. COOP.□	1.037,00
COOB. SOC. COOP. SOCIALE	663,17
COOP 2000 SOC. COOP.	30,33
COOP ERA COSTRUZIONI SOC. COOP.□	186,18
COOP. 2012 SOC. COOP.	32,61
COOP. SERVIZI SOC. COOP.	15.000,00
COOP. SERVIZI SOC. COOP.	20.000,00
COOP. SOCIALE	83,64

GENERAL - FOND S.P.A. con socio unico

COOPER CASA BIBBIENA SOC. COOP.□	44,44
COOPER PUL SOC. COOP.	913,47
COOPER SERVICE SOC. COOP.□	73,89
COOPER SERVICE SOC. COOP.□	55,30
COOPER TRASPORT SOC. COOP.	217,71
COOPERATIVA SOCIALE SIRACUSA AMBIENTE	3.631,00
COOPERTECH SOC. COOP.	122,25
COOPSET SOC. COOP.□	15,03
COPEMO SOC. COOP.□	34.749,00
COSAT SOC. COOP. SOCIALE□	11,61
COSTA SOC. COOP.□	211,00
COSTRUZIONI CESENA SOC. COOP.	326,40
COSTRUZIONI MESSINA SOC. COOP.	420,00
COSTRUZIONI SAN BENEDETTO SOC. COOP.	252,27
COTRAS 2000 SOC. COOP.	73,89
COVALPA SOC. COOP.□	849,00
CPR SYSTEM SOC. COOP.	16.801,77
CR LOGISTIC SERVICES SOC. COOP.	474,57
CRISTINA SOC. COOP. SOCIALE □	193,60
CTRC SOC. COOP.□	94,52
CUKI'S PIZZA SOC. COOP.□	8,77
CULTURA E AMBIENTE SOC. COOP. SOCIALE□	1.530,09
CVM SOC. COOP.□	7.069,41
D&G SOLUTION SOC. COOP. □	316,98
DAMARE SOC. COOP. SOCIALE□	259,20
DARSI LA MANO SOC. COOP. SOCIALE□	557,40
DAUNIARCHE SOC. COOP.	86,58
DC INTERNATIONAL ITALIA SOC. COOP.	52,00
DEL PESCE SOC. COOP.□	61,68
DELFINO BLEU SOC. COOP.	32,31
DELTA LOGISTIC JOB SOC. COOP.□	811,00
DEMETRA ETS SOC. COOP. SOCIALE□	79,56
DEMOCRATICO FORLIVESE SOC. COOP.□	64,20
DER. VEI SOC. COOP.	1.000,00
DER.VEI SOC. COOP.	644,67
DI FINI ADV SOC. COOP.	1.207,00
DI MINO SOC. COOP.□	1.203,06
DI VITTORIO LOGISTICA SOC. COOP.	19,66
DI VITTORIO LOGISTICA SOC. COOP.	19,25
DIANA SERVIZI LOGISTICA SOC. COOP.□	128,00
DIDASKO SOC. COOP. SOCIALE□	2.439,06
DIEMME SOC. COOP.□	616,83
DIKE LOGISTIC SOC. COOP.	98,00
DIMDUE SOC. COOP.	181,47
DIMENSIONE SERVIZI SOC. COOP.	4.854,12
DOLCE SARDEGNA SOC. COOP. SOCIALE□	1.441,53
DOLCE SOC. COOP. SOCIALE □	82,00
DON BOSCO SOC. COOP. SOCIALE□	17,76
DP SERVICES SOC. COOP.	1.336,23
DREAMERS SOC. COOP.	30,84
EASY SERVICE SOC. COOP.	22,00
ECO CLEAN & SERVICE SOC. COOP.□	202,14
ECO CLEAN & SERVICE SOC. COOP.□	340,09
ECO TOURIST SOC. COOP. SOCIALE	2.252,04
ECOCOOP SOC. COOP.	32,49
ECONOMICA LACONESE SOC. COOP.	533,00
ECOSANSPERATE SOC. COOP.□	689,00
EDGARDO MACRELLI SOC. COOP.□	49,90
EDIFICATRICE SIECI NUOVA SOC. COOP.□	23,25
EDIFICATRICE SIECI NUOVA SOC. COOP.□	23,25
EDIL ALESSIA SOC. COOP.	102,00
EDIL ALESSIA SOC. COOP.	60,00
EDIL CONFORT SOC. COOP.□	147,09
EDIL COP SERVIZI SOC. COOP.	60,35
EDIL COP SERVIZI SOC. COOP.□	926,47
EDIL EUROPEA SOC. COOP.□	516,60
EDIL L.C.R. 85 SOC. COOP.	69,30
EDIL L.C.R. 85 SOC. COOP.	65,85

GENERAL - FOND S.P.A. con socio unico

EDIL SCAVI SAN GABRIELE SOC. COOP.□	236,16
EDILCOS SOC. COOP.	130,89
EDILE INDUSTRIALE SOC. COOP.□	1.495,00
EDILTEKNICA MARZIANO SOC. COOP.	87,93
EDITORIALE LA VOCE SOC. COOP.	1.303,29
EDITRICE IL MERCOLEDI SOC. COOP.	1.665,69
EDO SOC. COOP.	987,00
EDV SERVICE SOC. COOP.	2.986,68
EGUAGLIANZA S. ALBERTO SOC. COOP.□	1.189,00
EL NATH SOC. COOP. SOCIALE□	42,21
ELABOR DATI SOC. COOP.	319,77
ELISABETTA SOC. COOP.	190,57
ELISIR SOC. COOP. SOCIALE□	127,35
ELISIR SOC. COOP. SOCIALE□	309,00
ENERGYCOOP SOC. COOP.□	54,03
ENNEDUE SERVIZI SOC. COOP.	70,82
ENO CACCIA SOC. COOP. SOCIALE	2.042,52
ENOL GLASS SOC. COOP. SOCIALE□	423,00
ENRICA SOC. COOP.	112,00
ENTE CAMBIANO SOC. COOP.□	15.600,00
ERGA OMNES SOC. COOP. SOCIALE□	40,00
ERREDUE AGROTECNICA SOC. COOP.□	4.500,00
ESOPO SOC. COOP. SOCIALE□	242,51
ESPERIENZE 84 SOC. COOP.□	46,00
ESPLORA SOC. COOP.□	160,08
ESTETICA BARBARA GROUP SOC. COOP.□	25,32
ESULAPIO SOC. COOP. SOCIALE□	129,69
ETHOS SOC. COOP. SOCIALE□	0,55
ETIKA SOC. COOP. SOCIALE□	34,65
ETRURIA NORD SOC. COOP.	182,69
ETRURIA PERIZIE SOC. COOP.□	63,60
ETTY HILLESUM SOC. COOP. SOCIALE□	1.620,00
EUBIOS SOC. COOP. SOCIALE□	164,59
EUCLIDE SOC. COOP.	43,08
EUREKA 90 SOC. COOP.□	14,13
EURO 90 TRASPORTI SOC. COOP.□	349,44
EURO COOP 3 SOC. COOP.	202,38
EUROCONSULTANS CED 1 SOC. COOP.□	39,26
EUROSERVICE SOC. COOP.	421,89
EUROTREND SOC. COOP. SOCIALE□	944,00
EXTRA SOC. COOP. SOCIALE□	1.319,00
F.A.I. SOC. COOP.	245,00
F.C. LEGNAMI SOC. COOP. □	26,00
F.LLI CAMPAGNA SOC. COOP.	895,00
FACCHINI MERCATO ORTOFRUTTICOLO SOC. COOP.□	71,75
FACEWORK SOC. COOP.□	243,93
FACILITY SERVICE SOC. COOP. SOCIALE□	5.907,00
FANCIULLA D'ANZIO SOC. COOP.	505,00
FANTASYLANDIA SOC. COOP.	420,00
FARE SOCIALE SOC. COOP. SOCIALE□	51,57
FCF MULTISERVICE SOC. COOP.□	214,00
FENICE SOC. COOP. SOCIALE□	239,47
FERPROJECT SERVICE SOC. COOP.□	3.002,00
FINIGEST SOC. COOP.□	26,01
FIODOR SOC. COOP.	82,00
FISIOTECH SOC. COOP. SOCIALE□	391,00
FISIOTECH SOC. COOP. SOCIALE□	144,00
FOCUS LOG SERVICE SOC. COOP.	302,00
FORMA-RE-TE- SOC. COOP.	230,66
FRIGOTECNICA SOC. COOP.	83,25
FUTURA SOC. COOP. SOCIALE□	432,03
FVG SERVIZI SOC. COOP. SOCIALE□	24,18
G. MAZZINI FUSIGNANO SOC. COOP.□	12,21
G. P. ELETTRONICA SOC. COOP.	308,00
G.M. CED SOC. COOP.	11,00
G.P. 97 SOC. COOP.	103,77
GAEL SOC. COOP.	141,00
GAGS SOC. COOP.	81,57

GENERAL - FOND S.P.A. con socio unico

GAIA SOC. COOP. □	301,14
GAMMA SOC. COOP.	180,00
GAMMA SOC. COOP.	54,10
GARDASOUND SOC. COOP.	84,00
GE PA IMMOBILIARE SOC. COOP.	293,00
GEA SERVICE SOC. COOP.	80,61
GEA SOC. COOP.	89,61
GEA SOC. COOP. SOCIALE □	10.780,93
GEASCAT SOC. COOP. □	529,11
GECAL SOC. COOP.	295,97
GEDIS SOC. COOP. SOCIALE □	151,00
GENOMICS SOC. COOP.	3.718,00
GESAS AMBULANZE SOC. COOP. SOCIALE □	19,11
GESAS AMBULANZE SOC. COOP. SOCIALE □	884,00
GIARDINI PREM SOC. COOP.	39,66
GINEPRODUE SOC. COOP. SOCIALE □	4.517,00
GIOIA SOC. COOP. SOCIALE	117,53
GIOVANI 2000 SOC. COOP. SOCIALE	113,00
GIOVANILE DEL LAVORO SOC. COOP. □	2.713,00
GIOVANNI PAOLO II SOC. COOP. SOCIALE □	253,00
GIOVANNI QUERZOLI SOC. COOP. □	25,51
GIOVE SOC. COOP.	171,54
GIRASOLE 2006 SOC. COOP. SOCIALE □	334,08
GIUMASKA SOC. COOP.	3.619,89
GLOBAL CED SOC. COOP.	146,49
GLS IMPIANTI SOC. COOP.	52,20
GOL & FOOD SOC. COOP. □	63,00
GOL FOOD SOC. COOP.	87,03
GOLD COSTRUZIONI SOC. COOP. □	2,99
GOLD COSTRUZIONI SOC. COOP. □	69,49
GOLD SERVICE SOC. COOP.	234,00
GOTTO D'ORO SOC. COOP.	777,04
GP 97 SOC. COOP. □	33,00
GREEN DIAL SOC. COOP. SOCIALE □	199,00
GREEN SERVICE SOC. COOP. SOCIALE □	507,36
GREEN SOC. COOP. SOCIALE	483,93
GRUPPO AUTISTI VICENTINI SOC. COOP. □	431,94
HABITAT FARM HOUSE SOC. COOP. □	23,13
HAIR STUDIO SOC. COOP.	110,97
HERA SOC. COOP.	79,00
HERNICA SAXA SOC. COOP. □	284,74
HF SOC. COOP.	4.444,95
HIRO SOC. COOP.	482,00
HORUS LOGISTICA SOC. COOP.	24,00
HSH COSTRUZIONI SOC. COOP.	56,58
HYDRA SOC. COOP. □	68,73
HYDROSYNERGY SOC. COOP.	1.168,00
I COLORI DEL SORRISO SOC. COOP. SOCIALE □	14,28
I GIRASOLI SOC. COOP. SOCIALE	85,86
I GIRASOLI SOC. COOP. SOCIALE □	38,00
I PASSI SOC. COOP. SOCIALE □	12,39
IBLEA SOC. COOP. SOCIALE □	69,62
IBLEA SOC. COOP. □	1.201,00
IDEA POSITIVO SOC. COOP.	1.391,61
IDEAL BUILDING MAINTENANCE SOC. COOP. □	11.873,49
IL CAMMINO SOC. COOP. SOCIALE □	375,00
IL CASTELLO SOC. COOP. □	100,65
IL CONTADINO SOC. COOP. AGRICOLA	749,00
IL FILO D'ORO SOC. COOP. SOCIALE □	835,95
IL FUNAMBOLO SOC. COOP. SOCIALE	759,88
IL GABBIANO SOC. COOP. SOCIALE □	275,63
IL GECO SOC. COOP.	56,00
IL GIROTONDO SOC. COOP. SOCIALE □	136,22
IL MONDO SOC. COOP.	261,57
IL MONFERRATO NUOVO SOC. COOP.	13,56
IL MOSAICO SOC. COOP. SOCIALE □	330,00
IL MUTAMENTO SOC. COOP.	269,00
IL PARCO SOC. COOP. SOCIALE □	392,85

GENERAL - FOND S.P.A. con socio unico

IL PICCOLO PRINCIPE SOC. COOP. SOCIALE□	9.359,00
IL POZZO SOC. COOP. SOCIALE□	29,00
IL POZZO SOC. COOP. SOCIALE□	297,00
IL PUNTO SOC. COOP. SOCIALE□	282,00
IL ROSETO SOC. COOP.□	124,00
IL SICOMORO SOC. COOP. SOCIALE□	342,00
IL SOC. COOP.	5.371,00
IL SOGNO SOC. COOP. SOCAILE□	178,64
IL SOGNO SOC. COOP. SOCIALE□	755,40
IL TRENINO SOC. COOP.□	667,11
IL TULIPANO SOC. COOP. SOCIALE□	1.083,00
IMMACOLATA 1892 SOC. COOP. SOCIALE□	2.675,00
IMMOBILIARE DEI TIGLI SOC. COOP.	347,00
IN FIORE SOC. COOP.	1.251,96
IN TEC SOC. COOP.	74,70
IN. SER. SOC. COOP. SOCIALE	43,02
INAC SOC. COOP.	509,07
INFOGEST SOC. COOP.	13,35
INGARCOOP SOC. COOP.	36,50
INGECO SOC. COOP.	54,22
INNOTECH SOC. COOP. SOCIALE	532,12
INNOTECH SOC. COOP. SOCIALE	486,50
INSTANT JOB SOC. COOP.	22,85
INTEMELIA BAT COOP. SOCIALE	28,44
INTEMELIA NUOVA SOC. COOP. SOCIALE□	115,34
INTER S.O.S. PUBBLICA ASSISTENZA SOC. COOP.□	3,86
INTERAPPALTI SOC. COOP.□	327,00
IRIDE SOC. COOP. SOCIALE	1.221,93
IS JANAS SOC. COOP.□	20,00
ISCHIA BARCHE SOC. COOP. □	240,30
ISCHIA BARCHE SOC. COOP.□	146,40
ISLAND ARTIGRAFICHE SOC. COOP.	173,13
ISLAND ARTIGRAFICHE SOC. COOP.	137,00
ISOLA VERDE SOC. COOP. SOCIALE	4.414,21
ISOLA VERDE SOC. COOP. SOCIALE□	401,00
ITAL TETTI SOC. COOP.□	688,80
ITALFORNO SOC. COOP. SOCIALE□	288,48
ITALIAN SERVICE SOC. COOP. □	25,51
ITINERA SOC. COOP. SOCIALE	11,40
ITINERA SOC. COOP.□	197,57
ITTICA DEL CONERO SOC. COOP.□	7.567,00
ITTIMAR SOC. COOP. □	91,08
JET EXPRESS SOC. COOP	245,22
JET LOG SERVICE SOC. COOP.□	41,53
JOB PRESS SOC. COOP.	178,00
JOB SYSTEM SOC. COOP.	72,11
JOBS SERVICE SOC. COOP.	88,00
JOLLY PESCA OP SOC. COOP.□	277,32
JOLLY PESCA SOC. COOP.	230,67
JS JANAS SOC. COOP.	24,93
KAIROS SERVIZI EDUCATIVI SOC. COOP. SOCIALE□	2.221,23
KERSENNUS SOC. COOP. SOCIALE□	522,44
KINESIS SOC. COOP. SOCIALE □	10,00
LA CARAMELLA SOC. COOP. SOCIALE□	35,64
LA CASA DI ALICE SOC. COOP. SOCIALE□	50,46
LA CIABATTA D'ORO SOC. COOP. SOCIALE□	367,00
LA CITTA' DEI MILLE SOC. COOP.	2.097,00
LA CITTA' DEL SOLE SOC. COOP. SOCIALE□	257,00
LA COCCINELLA SOC. COOP. SOCIALE □	59,61
LA COCCINELLA SOC. COOP. SOCIALE□	174,00
LA COCCINELLA SOC. COOP. SOCIALE□	172,29
LA CONTADINA SOC. COOP.	58.622,31
LA FABBRICA DEL PANE SOC. COOP.	2.128,99
LA FENICE SER.CI. SOC. COOP. SOCIALE□	37,56
LA FENICE SOC. COOP.	221,00
LA FONTE SOC. COOP. □	211,53
LA FORTUNA SOC. COOP.	12,65
LA GENERALE SERVIZI SOC. COOP.□	228,72

GENERAL - FOND S.P.A. con socio unico

LA GIRANDOLA SOC. COOP. SOCIALE	15,85
LA LIBERTA' SOC. COOP.□	249,00
LA LIGURE FACCHINI SOC. COOP.	97,80
LA ME.CA. SOC. COOP.	121,00
LA MELA VERDE SOC. COOP.□	15,80
LA MERIDIANA SOC. COOP. SOCIALE□	2.572,14
LA PERNICE SOC. COOP.	81,09
LA PORTUALE II SOC. COOP.	29.133,86
LA RINASCITA SOC. COOP.	41,02
LA RINASCITA SOC. COOP.	311,61
LA ROCCIA SOC. COOP. □	715,62
LA ROMAGNOLA SOC. COOP.□	96,39
LA ROTONDA SOC. COOP. SOCIALE□	81,00
LA SERENA SOC. COOP. SOCIALE□	527,04
LA TORRE SOC. COOP.□	2.931,59
LA TRAMONTANA SOC. COOP.□	17,64
LA VITA SOC. COOP. SOCIALE□	1.543,00
LABOR ET SECURITAS SOC. COOP. SOCIALE□	98,69
LABOR SOC. COOP.	64,50
LABORINTEGRA SOC. COOP. SOCIALE	1.208,61
L'ACCOGLIENZA SOC. COOP. SOCIALE□	1.545,18
L'ACROPOLI NURAGICA SOC. COOP. SOCIALE□	74,59
L'ALBA SOC. COOP. SOCIALE□	1.139,88
L'AQUILONE SOC. COOP. SOCIALE □	200,70
LASCAUX SOC. COOP. SOCIALE□	24,00
LATTE PIU SOC. COOP.□	1.818,12
L'AURORA DELL'ETNA SOC. COOP. SOCIALE□	39,24
LAUTARI SOC. COOP. SOCIALE□	17.938,65
LAVORATORI AGRICOLI S. ANTONIO SOC. COOP.□	3.580,23
LAVORI CONTABILI SOC. COOP.	426,00
LAVORI EDILI GENERALI OMNIA SOC. COOP.□	336,87
LAVORI MARITTIMI SOC. COOP.□	56,07
LAVORO INSIEME SOC. COOP. SOCIALE□	28,34
LE ALI DELLA SPERANZA PADRE PIO SOC. COOP. SOCIALE□	423,15
LE DUE SICILIE SOC. COOP.□	305,43
LE MILLE E UNA NOTTE SOC. COOP. SOCIALE□	86,45
LE RADICI DUE SOC. COOP. SOCIALE□	575,07
LE ROMAGNOLE SOC. COOP.□	622,14
LE SOLEIL SOC. COOP. SOCIALE	1.535,58
LE TRE TORRI SOC. COOP. SOCIALE□	24,54
LEADER BABY SOC. COOP. SOCIALE□	1.055,76
L'ECO SOC. COOP. SOCIALE□	11,00
L'EDERA SOC. COOP. SOCIALE □	555,68
L'EDERA SOC. COOP. SOCIALE □	240,15
LEO SOC. COOP.	92,70
LEONARDO SOC. COOP. SOCIALE□	228,00
LETIZIA SOC. COOP. □	1.063,00
LEVANTE SOC. COOP. □	12,00
LIMBARA SOC. COOP.	138,52
LIVING SOC. COOP.	31,77
LO GIUDICE COSTRUZIONI SOC. COOP.□	118,00
LO SMERALDO SOC. COOP. SOCIALE	247,11
LOAD SOC. COOP. □	214,00
LOG SERVICE GROUP NORD EST SOC. COOP.	49,88
LOGICOOP SOC. COOP.	84,00
LOGICOOP SOC. COOP.	2.326,00
LOGI-COOP TRASPORTI SOC. COOP.□	1.659,69
LOGIKE SOC. COOP.	8,39
LOGIS SOC. COOP.	63,00
LOGJOB SERVIZI DI LOGISTICA SOC. COOP.	174,00
LOPEZ SOC. COOP.	374,43
LOREN'S PELLETERIA SOC. COOP.	314,85
LOREN'S PELLETERIA SOC. COOP.	274,62
LORETA COSTRUZIONI SOC. COOP.	64,48
L'ORTOLANO SOC. COOP.□	500,00
LUIGI VIAPPANI SOC. COOP.□	10.785,99
L'ULIVETO SOC. COOP.□	854,07
LUOGO COMUNE SOC. COOP. SOCIALE□	223,14

GENERAL - FOND S.P.A. con socio unico

M M CONSULENZE SOC. COOP.	15,99
M.A.S. SECURITY INVESTIGATION SOC. COOP.□	95,42
M.N.S. SERVICE SOC. COOP.	32,91
MA.ALI SOC. COOP.	8,94
MABUHAY TRADING E SERVICES PICCOLA SOC. COOP.	20,00
MACRI SOC. COOP.	2.726,46
MADRID SOC. COOP.	4,53
MAEDIL SOC. COOP	71,49
MAFRAL SOC. COOP	379,17
MAFRAL SOC. COOP	124,00
MAGAZZINI GENERALI SOC. COOP.□	1.668,36
MAGLIANA 80 SOC. COOP. SOCIALE□	38,12
MAIL MEN SOC. COOP.□	11.320,12
MANUTENZIONI PADOVANE SOC. COOP.	400,08
MARCHESANA SOC. COOP.	164,99
MARCO POLO SOC. COOP. SOCIALE□	348,54
MARE SOC. COOP.	372,00
MARE SOC. COOP. □	96,24
MARIANO PESCA SOC. COOP.	786,76
MARIGOSA SOC. COOP.	108,09
MARTINIIT SOC. COOP. SOCIALE□	717,75
MAS SERVICE SOC. COOP.	2.500,00
MAS SERVICE SOC. COOP.	2.060,00
MATER MATUTA SOC. COOP. SOCIALE□	215,85
MAYOR LOGISTICA SOC. COOP.	937,00
M-C- COSTRUZIONI SOC. COOP.	296,48
MEDIBEAUTY SOC. COOP.□	201,85
MEDICINA TERRITORIO AMBIENTE SOC. COOP. SOCIALE□	123,00
MEDITERRANEA SOC. COOP.	76,15
MEGA SOC. COOP. SOCIALE□	585,34
MEMMOLA SOC. COOP.	127,99
MEMMOLA SOC. COOP. □	21,15
METAL COOP. SOC. COOP.□	130,58
MI.MAR. SOC. COOP.□	28,54
MILAGRO SOC. COOP. SOCIALE□	67,30
MILLENIUM SOC. COOP.	22,26
MILLENNIUM SOC. COOP. SOCIALE□	317,00
MILLEVENTI NEWS SOC. COOP.	539,37
MINERVA SOC. COOP. (DEVOLUZIONE PATRIMONIO RESIDUO)	607.180,00
MINERVA SOC. COOP. SOCIALE□	465,39
MITIL SAN NICOLA SOC. COOP.	62,46
MITILPUGLIA SOC. COOP.	2.550,03
MITILPUGLIA SOC. COOP.	134,97
MIXERGIA SOC. COOP.	560,40
MONTANA VALLE DEL LAMONE SOC. COOP.	1.167,76
MONTE BIANCO SOC. COOP.	446,47
MR. JOB SOC. COOP.	7.327,00
MTM SOC. COOP.□	29,73
MUGELLO AGRICOLO SOC. COOP.□	351,63
MULAZZO SOC. COOP.□	342,60
MULTISERVICE SOC. COOP.	258,00
MULTISERVICE SOC. COOP.□	24,27
MULTISERVIZI G.A.L. SOC. COOP. SOCIALE□	423,22
MULTISERVIZI SOC. COOP. SOCIALE□	288,84
N. ASSISTENZA PRIVATA SOC. COOP. SOCIALE□	22,00
N.S.I. NIGRA SERVIZI ITALIA SOC. COOP.□	47,07
NAUTICA GIOVIMAR SOC. COOP. SOCIALE□	165,00
NEON ASSOCIATE SOC. COOP	493,65
NEVER LAND SOC. COOP. SOCIALE□	1.374,00
NEW BEAUTY POINT SOC. COOP.□	230,52
NEW GROUP SOC. COOP.□	86,00
NEW SERVICE SOC. COOP.	19,91
NEXT SERVICE SOC. COOP.	27,00
NEXT SERVICE SOC. COOP.	41,00
NEXUS SOC. COOP	201,66
NISSENA RACING SOC. COOP.□	31,59
NISSENA TRASPORTI SOC. COOP.□	538,05
NOI SOC. COOP. SOCIALE	1.152,93

GENERAL - FOND S.P.A. con socio unico

NOLEGGI SCHIMICCI SOC. COOP.	187,35
NORD SOC. COOP. SOCIALE□	72,00
NOVIA SOC. COOP.	340,89
NSQ SOC. COOP.	882,00
NSR SOC. COOP.□	39,36
NU.DI.L. SOC. COOP. SOCIALE□	274,00
NUOVA EDIL SOC. COOP.	10,94
NUOVA LUCE SOC. COOP. SOCIALE□	122,95
NUOVA MAR JONIO SOC. COOP.□	1.156,53
NUOVA SOLE SOC. COOP. SOCIALE□	43,05
NUOVA TRADEL 2000 SOC. COOP.□	1.003,66
NUOVA VITA SOC. COOP. SOCIALE□	1.666,32
NUOVI ORIZZONTI SOC. COOP. SOCIALE□	2.090,00
NUOVO IMPEGNO SOC. COOP. SOCIALE □	6.436,08
NUOVO MILLENNIO IN MUSICA SOC. COOP.	16,02
O.ME.CE. SOC. COOP.□	100,71
O.P. AGRICOLA BELLAROSSA SOC. COOP.□	32,82
O.S.A. SOC. COOP. SOCIALE□	807,30
OASI FELICE SOC. COOP. SOCIALE□	167,22
OCTOPUS SOC. COOP. SOCIALE□	2.780,85
ODONTOCOOP SOC. COOP. SOCIALE □	331,14
OFFICINE PARTNER SOC. COOP.□	689,77
OIKOS SOC. COOP. SOCIALE	42,36
OLEASTER SERVIZI CULTURALI SOC. COOP.□	75,45
OLIVICOLTORI DI SCIACCA SOC. COOP.□	55,47
OLTRANS SERVICE SOC. COOP. SOCIALE□	338,04
OLYMPIA LOGISTICA SOC. COOP	36,00
OMEGA LOGISTIC JOB SOC. COOP.□	55,00
OMEGA SOC. COOP. □	98,00
ONDA LUNGA SOC. COOP. □	132,39
ONDANOMALA SOC. COOP. SOCIALE□	107,13
ONDAZZURRA SOC. COOP.	154,00
OP MOLLUSCHI DEL MARE SOC. COOP.□	668,37
OPERAIA DI SANT'ALBERTO SOC. COOP.□	1.337,85
OPTO IN SOC. COOP.□	132,47
OPUS SOC. COOP. SOCIALE	503,29
ORANCAV SOC. COOP. AGRICOLA	61,82
ORANGE LOGISTIC SERVICE SOC. COOP.□	281,00
ORION SOC. COOP.	64,00
ORO SOC. COOP. SOCIALE ONLUS□	46,02
ORSOCIALE SOC. COOP. SOCIALE□	77,00
ORTOFLOROFRUTTICOLA BUFALATA SOC. COOP.	789,16
ORTOFLOROFRUTTICOLA BUFALATA SOC. COOP.□	120,84
ORTOFRUTTICOLTORI COF SOC. COOP.□	228,57
ORTOMI' SOC. COOP.□	2.952,03
OSCAR PESCA PICCOLA SOC. COOP.	751,50
OSSERVATORIO LIGURE MARINO SOC. COOP.□	49,90
OSSERVATORIO LIGURE MARINO SOC. COOP.□	25,69
OTTOVOLANTE SOC. COOP. SOCIALE□	77,43
P.A.F. SOC. COOP.□	370,95
P.G. MELANIE KLEIN SOC. COOP. SOCIALE□	861,72
PALOMAR 3 SOC. COOP.□	3.524,14
PAN SERVICE SOC. COOP.	80,00
PANIFICIO DEL POPOLO SOC. COOP.	30,00
PANIFICIO PODDA E FIGLI SOC. COOP.□	16,70
PAPI SOC. COOP.	723,47
PARADISEA SOC. COOP.	1.447,16
PARADISO SOC. COOP. SOCIALE□	38,00
PASSEPARTOUT SOC. COOP. SOCIALE□	62,98
PASSEPARTOUT SOC. COOP. SOCIALE□	11,55
PASTICCERIA ROMANI SOC. COOP.	77,91
PEGASO 2017 SOC. COOP. SOCIALE□	87,65
PEGASO LOGISTICA SOC. COOP.□	48,03
PEGASO PESCA SOC. COOP	28,13
PEGASO SOC. COOP. SOCIALE	4.641,66
PENTA GROUP SERVICE SOC.COOP. SOCIALE□	35,58
PENTAGONO SERVICE SOC. COOP.	1.402,41
PENTAGONO SERVICE SOC. COOP.	580,53

GENERAL - FOND S.P.A. con socio unico

PENTAGONO SERVICE SOC. COOP.□	40,71
PERLA BIANCA SOC. COOP. SOCIALE□	31,27
PERRONE ASSOCIATI SOC. COOP.	154,71
PESCATORI MARCO POLO SOC. COOP.□	1.478,78
PESCATORI SAGIFRAL SOC. COOP.□	77,13
PESCIVENDOLI SOC. COOP.□	114,00
PIEMME SOC. COOP.	2.427,71
PIEMONTE PONTEGGI SOC. COOP.	111,00
PIERREB SOC. COOP.	259,96
PIERREB SOC. COOP.	95,97
PINK CONSULTING SOC. COOP.	1.780,37
PINK CONSULTING SOC. COOP.	366,54
PLATINO II SOC. COOP.	47,10
PLATINUM SOC. COOP. SOCIALE□	165,00
PLATINUM SOC. COOP. SOCIALE□	212,00
PN MUSICA SOC. COOP.□	841,00
POLIS SOC. COOP. SOCIALE□	186,10
POLO PROGETTI SOC. COOP.	861,72
PORTABAGAGLI SOC. COOP. □	103,80
POSEIDON SOC. COOP.	432,66
PRESTIGIO SOC. COOP.	156,33
PREVENTIVI FREE. NET SOC. COOP.□	23,88
PRIMADATA PICCOLA SOC. COOP.	84,72
PRIVATE SOLLIEVO SOC. COOP. SOCIALE□	61,00
PRO ORTO ASSO SOC. COOP.	352,36
PRODUTTORI DI TABACCO S. EUSANIO SOC. COOP.□	160,65
PRODUTTORI ORTOFRUTT. CASTIGLINE SOC. COOP.□	261,92
PROFESSIONAL SERVICE SOC. COOP.	162,00
PROGETTO 2000 SOC. COOP.	113,15
PROGETTO 2000 SOC. COOP.	90,01
PROGETTO 2000 SOC. COOP. SOCIALE□	4.457,61
PROGETTO ASSISTENZA ITALIA SOC. COOP. SOCIALE□	214,56
PROGETTO ASSISTENZA SOC. COOP. SOCIALE□	300,00
PROGETTO LAVORO SOC. COOP.□	16.690,11
PROGRAMMA EUROPA SOC. COOP	76,29
PROGRESSO VILLAMAR SOC. COOP. □	34,69
PROJECT BUILDING SOC.	95,06
PROJECT LIFE CALABRIA SOC. COOP. SOCIALE□	1.279,68
PROJET LOGISTICA SOC. COOP.□	146,00
PROWORK SOC. COOP.	58,44
PROXIMUS SOC. COOP. SOCIALE□	23,85
PS5 SOC. COOP. SOCIALE	752,40
PUBLIC SOLLIEVO SOC. COOP. SOCIALE□	765,00
PULI PLUS SOC. COOP.	201,96
PUNTO FRUTTA SOC. COOP.	30,53
PUNTO PESCA PICCOLA SOC. COOP.	405,33
PXL SOC. COOP.	101,53
R.O.M.A. SOC. COOP. SOCIALE□	93,00
RADIO CLUB SOC. COOP.□	16,92
RADIO CLUB SOC. COOP.□	16,92
RAGGIO DI LUCE SOC. COOP. SOCIALE□	29,89
RAGGIO VERDE SOC. COOP. SOCIALE□	68,55
REGINA PACIS SOC. COOP. SOCIALE□	89,07
RESITITUZIONE A COOP. GOOL & FOOD	870,00
RIMFRUIT OP SOC. COOP.	252,81
RINASCITA PESCATORI RESORT SOC. COOP.□	22,11
RISORSA SOC. COOP. SOCIALE□	25,23
RISORSA SOC. COOP. SOCIALE□	23,31
RISTORANTE PINA SOC. COOP.	9,74
ROGER SERVICE SOC. COOP.	491,00
ROYAL LOGISTICA SOC. COOP.	1.077,00
ROYAL TRASPORTI LOGISITCA SOC. COOP.□	924,00
RSA SERVICE SOC. COOP. SOCIALE□	1,00
S. AGOSTINO SOC. COOP. SOCIALE□	187,65
S. COSMA E DAMIANO SOC. COOP. SOCIALE□	66,09
S.B.E. SOC. COOP.	116,40
S.C.F. UNION CONSULTING SOC. COOP.□	199,31
S.I.S. SERVIZI INTEGRATI SOCIALI SOC. COOP. SOCIALE□	111,33

GENERAL - FOND S.P.A. con socio unico

S.T.A.M.P.A. STUDI TECNICI AMM.VI SOC. COOP.□	226,71
S.T.A.M.P.A. STUDI TECNICI SOC. COOP.□	311,60
SA PINNETTA SOC. COOP. SOCIALE□	259,98
SA ZEPPAR SOC. COOP.□	145,00
SAINT VINCENT SOC. COOP.	341,04
SAINT VINCENT SOC. COOP.	166,65
SALE NATURA SOC. COOP.	25,00
SAM SOC. COOP. SOCIALE□	29,58
SAMPEY MARE BLU SOC. COOP.□	11,58
SAN BARTOLO SOC. COOP.	2.188,11
SAN GIORGIO SOC. COOP.	42,79
SANT' AGOSTINO SOC. COOP.□	18,51
SANTINO SCAVI SOC. COOP.	1.415,00
SANTUSIDORIU SOC. COOP. SOCIALE□	312,00
SARDA SERVIZI SOC. COOP.□	7.180,00
SARDO WINE FOOD SOC. COOP. SOCIALE□	26,99
SAT SARDEGNA SOC. COOP.	93,00
SATER SOC. COOP. SOCIALE □	233,79
SATURNIA SOC. COOP. SOCIALE	42,51
SATURNO LOGISTIC WORK SOC. COOP.□	159,00
SATURNO SOC. COOP. SOCIALE□	610,56
SAVARESE SOC. COOP.□	700,95
SC.AT. SOC. COOP.	11,93
SCHIOCCHI 56 SOC. COOP.	10,35
SCICCONI SOC. COOP.	946,00
SCONTU SADALI SOC. COOP.□	15,69
SCTI	6,00
SCUOLA DELL' INFANZIA LA FAVOLA SOC.□	1.089,03
SCUOLA E LAVORO SOC. COOP.	117,63
SCUOLA LAVORO CSL SOC. COOP. SOCIALE□	114,21
SCUOLA LAVORO SOC. COOP. SOCIALE□	114,21
SCUOLA MONTESSORI BILINGUE DI MILANO SOC. COOP. SOCIALE□	624,00
SEATT SOC. COOP. SOCIALE□	569,80
SECIRA SOC. COOP.	139,62
SEGNI DI INTEGRAZIONE SOC. COOP. SOCIALE	142,49
SENZA PENSIERI SOC. COOP. SOCIALE□	661,65
SENZA PENSIERI SOC. COOP. SOCIALE□	265,39
SER MEC SOC. COOP.	90,36
SERAPIDE SOC. COOP. SOCIALE	708,19
SERENA SOC. COOP. SOCIALE	100,38
SER-MEC SOC. COOP.	154,23
SERVICE 2000 SOC. COOP. SOCIALE□	22,65
SERVICE LATINA SOC. COOP.□	14,00
SERVIZI ASSOCIATI SOC. COOP.	32,10
SERVIZI CHIMICI TECNOLOGICI SOC. COOP.□	379,88
SERVIZI EUROTREND SOC. COOP.	317,00
SERVIZI IMPRESE NORD OVEST SOC. COOP.□	93,00
SERVIZI INTEGRATI TOSCANI SOC. COOP.□	417,88
SERVIZI LOGISTICI 2000 SOC. COOP.□	263,60
SERVIZI PARCO DEI MEDICI SOC. COOP.□	54,87
SEVA SOC. COOP.	15,00
SEVEN SOC. COOP.	4.114,98
SGS PLAST SOC. COOP.	19,00
SHAKY SOC. COOP. SOCIALE□	201,63
SIA SOC. COOP.□	584,73
SICILIANA RESTAURI SOC. COOP.	745,17
SIDERAL SOC. COOP.□	26,28
SILVER SOC. COOP.	54,92
SILVER SOC. COOP. SOCIALE	48,00
SILVER SOC.COOP	201,00
SILVIO SANCISI SOC. COOP.□	222,11
SIRE IMPRESA SOC. COOP. SOCIALE□	271,77
SIRIO IMPRESA SOCIALE SOC. COOP. SOCIALE □	434,84
SIRS SOC. COOP. SOCIALE□	76,26
SISICOM SOC. COOP.	127,02
SISTEMA FRUTTA SOC. COOP.□	30,00
SMERALDA SOC. COOP. SOCIALE□	45,75
SMILE SOC. COOP. SOCIALE□	63,04

GENERAL - FOND S.P.A. con socio unico

SMILE SOC. COOP. SOCIALE□	611,73
SO.SE SOC. COOP. SOCIALE□	4.423,00
SOC. COOP. AGRICOLA	97,17
SOC. COOP. SOCIALE	481,80
SOC. COOP. SOCIALE	230,44
SOC. COOP. SOCIALE	863,50
SOCIALNET SOC. COOP. SOCIALE□	35,37
SOCIALNIS SOC. COOP. SOCIALE□	265,00
SOCRATES SOC. COOP.	439,86
SOGNI BISOGNI SOC. COOP. SOCIALE	50,73
SOGNO VERDE SOC. COOP. SOCIALE□	886,00
SOLE DI MAGGIO SOC. COOP.	13,59
SOLE SOC. COOP. SOCIALE	294,00
SOLUZIONI EDILI SOC. COOP.	43,20
SOLUZIONI PROFESSIONALI SOC. COOP.□	593,00
SOS BALAROS SOC. COOP. SOCIALE□	15,45
SPAZI IMMENSI SOC. COOP. SOCIALE□	90,14
SPEEDY LINE SOC. COOP. SOCIALE	3,61
SPERANZA 2000 SOC. COOP. SOCIALE□	353,47
SPES SOC. COOP. SOCIALE□	369,24
SPINELLO TRASLOCHI SOC. COOP.	11,07
SPORT SERVICE SOC. COOP.	94,41
SS. VINCENZO E FRANCESCA SOC. COOP.□	522,78
START SOC. COOP	0,90
STONES DESIGN SOC. COOP. SOCIALE□	527,97
STRADA FACENDO SOC. COOP. SOCIALE□	1.039,77
STROVINA 78 SOC. COOP.□	408,27
STUDIO 98 SOC. COOP.□	145,41
SU CASTIAU SOC. COOP.	389,70
SUNRISE SOC. COOP. SOCIALE	201,67
SUOR NAZARENA MAJONE SOC. COOP. SOCIALE□	90,84
SVILUPPO SOLIDALE SOC. COOP. SOCIALE□	334,03
T.S.T. SOC. COOP.	401,31
TACCO PUNTA SOC. COOP.	16,34
TARGET WORK SOC. COOP	112,00
TEAMWORK SOC. COOP.□	514,62
TEAN SOC. COOP	3.467,73
TECNICOOP SOC. COOP.	1.748,94
TECNOPROF SOC. COOP.	21,00
TECNOSERVICE SOC. COOP.	6,03
TELIMAR TEMPO LIBERO MARE SOC. COOP.□	697,80
TERRA MATER SOC. COOP. SOCIALE□	61,61
TERRANOVA SOC. COOP.	78,63
TERRANUOVA ITALIA SOC. COOP. SOCIALE□	152,70
TERRE DI BULGHERANO SOC. COOP.	124,08
TERREMERSE SOC. COOP.	14.409,50
TERREMERSE SOC. COOP.□	3.237,51
TERRITORIO AMBIENTE MONTANO SOC. COOP.□	2.542,61
TERZIARIO SOC. COOP.	385,32
THALIA LOGIC SERVICE SOC. COOP.□	73,00
THEATRE EN VOL SOC. COOP.	235,50
THERMOCOOP SOC. COOP.	12,15
TIM COPRO SOC. COOP.□	41,46
TINTEGGIARTE SOC. COOP.	140,60
TIRRENO LOGISTICA SOC. COOP.	2.523,00
TM NATURALMENTE SOC. COOP.□	26,16
TME SOC. COOP. □	81,57
TOP SYSTEM SOC. COOP.□	270,51
TOURISM OUT SOURCING SOC. COOP.	454,83
TPA BRIANZA SOC. COOP.	7.815,98
TPS ASSISTENZA SOC. COOP. SOCIALE□	21,27
TRAINING SERVICE GROUP SOC. COOP.	27,62
TRANS LIGHT SOC. COOP.□	5.000,00
TRANS LIGHT SOC. COOP.□	5.000,00
TRANS LIGHT SOC. COOP.□	4.124,75
TRANSIT SOC. COOP.	638,25
TRASPORTI E MAGAZZINI SOC. COOP.□	137,00
TRASPORTI NUOVA TRANI SOC. COOP.□	2.432,70

GENERAL - FOND S.P.A. con socio unico

TRASPORTI NUOVA TRANI SOC. COOP.□		2.921,64
TRASPORTI R.E. SOC. COOP.		1.162,86
TRASPOWAY SOC. COOP.		17,00
TRE A SOC. COOP. SOCIALE□		3,30
TRE EFFE SOC. COOP.		55,08
TRE EFFE SOC. COOP.		69,93
TREDIEFFE SOC. COOP.		124,92
TRINITA' GLOBAL SERVICE SOC. COOP. SOCIALE□		585,00
TRINITA' GLOBAL SERVICE SOC. COOP. SOCIALE□		104,79
TURISMO PER TUTTI SOC. COOP. SOCIALE□		15,15
TURISMO SOCIALE NAXOS SOC. COOP.		493,26
UELLE SOC. COOP.		36,24
ULIVO D'ORO SOC. COOP.		17,19
UN MONDO A COLORI SOC. COOP. SOCIALE□		61,96
UNICOOP SOC. COOP.□		89,43
UNIMAR SOC. COOP.		41,24
UNIONE COOP. FRATELLI BANDIERA SOC. COOP.□		113,17
UNIONE SOC. COOP.		282,00
URANO SOC. COOP.		128,58
VACALE SOC. COOP.		2.296,59
VALLE DELL'ACATE SOC. COOP. □		74,00
VANITY HAIR SOC. COOP.		219,69
VECCHIA CORI SOC. COOP.		523,00
VEGA LOGISTIC SERVICE SOC. COOP.□		514,00
VELABRO 98 SOC. COOP.		161,10
VELINO 2000 SOC. COOP.□		41,64
VERBATIM SOC. COOP		181,00
VERDE ACQUA SOC. COOP. SOCIALE□		128,28
VERO LEGNO SOC. COOP.		45,15
VIAGGIO DI GUSTO SOC. COOP.□		46,92
VIBO SALUS SOC. COOP. SOCIALE□		400,00
VIBO SALUS SOC. COOP. SOCIALE□		580,00
VILLA DEL CORSO SOC. COOP. SOCIALE		76,05
VILLA DEL CORSO SOC. COOP.□		45,66
VILLA FIORITA SOC. COOP. SOCIALE□		3,80
VILLA SANTA MARIA DEGLI ANGELI SOC. COOP. SOCIALE□		760,00
VILLA SANTA MARIA DEGLI ANGELI SOC. COOP. SOCIALE□		490,38
VIRTUS SOCIETA' SPORTIVA DILETTANTISTICA SOC. COOP.□		32,40
VITASI SOC. COOP. SOCIALE		10.349,28
VITASI SOC. COOP. SOCIALE		3.000,00
VITASI SOC. COOP. SOCIALE		3.000,00
VIVERE INSIEME SOC. COOP.□		242,02
WOOD BOX SOC. COOP. SOCIALE□		5.439,00
WORK AND PROGRESS ITALY SOC. COOP.		209,76
WORK SERVICE GROUP SOC. COOP.□		64,17
WORKMAN SOC. COOP.□		273,00
XI LUGLIO SOC. COOP. SOCIALE		726,00
ZABULON SOC. COOP.		50,55
ZENART SOC. COOP.□		1.811,00
ZIA MINNIA SOC. COOP. SOCIALE□		20,28
ZUCCHERO FILATO SOC. COOP. SOCIALE□		474,78
TOTALE CONTRIBUTI PERVENUTI AL FONDO NELL'ESERCIZIO	(D)	2.253.625,85
TOTALE FONDO MUTUALISTICO AL 30.06.2020	(A)-(B)-(C)+(D)	24.601.832,31

Il Consiglio di Amministrazione
Il Presidente
Dott. Giovanni SCHIAVONE

GENERAL FOND S.P.A. con socio unico

BILANCIO AL 30.06.2020

ALLEGATO "B" ALLA RELAZIONE SULLA GESTIONE

DETTAGLIO COSTI DI PRODUZIONE, ACCANTONAMENTI E PERDITE A CARICO DEL FONDO

	30/06/2020	30/06/2019
SERVIZI		
Consulenze contabili, amministrative e fiscali	29.120	29.120
Spese legali e notarili	27.905	57.448
Affitti passivi e spese condominiali	76.258	0
Utilizzo locali ed attrezzature	0	39.204
Certificazione bilancio e revisione contabile	12.300	12.450
Consulenza del lavoro	2.132	1.799
Noleggio e manutenzione macchinari	5.263	5.924
Utenze	0	255
Abbonamenti software	23.758	23.670
Altri servizi	74.582	50.832
Totale	251.318	220.702
PERSONALE DIPENDENTE		
Stipendi e salari	108.410	107.827
Oneri contributivi	32.123	32.813
T.F.R.	8.037	8.333
Distacco di personale	9.640	48.492
Altre spese	2.715	4.493
Totale	160.925	201.958
COMPENSI E RIMBORSI AD ORGANI SOCIALI		
Compensi ed oneri previdenziali Consiglio di amministrazione	71.571	18.447
Rimborsi spese Consiglio di amministrazione	29.063	48.472
Compensi ed oneri previdenziali Collegio Sindacale	38.120	32.874
Rimborsi spese Collegio Sindacale	2.135	2.161
Totale	140.889	101.954
ONERI DIVERSI		
Stampati, cancelleria, gadget e materiale di consumo	1.843	15.996
Postali e bollati	477	1.987
IVA indetraibile per pro-rata	49.836	78.242
Imposte e tasse	12.770	4.728
Altri costi generali e formalità amministrative	2.175	2.268

GENERAL - FOND S.P.A. con socio unico

<i>Totale</i>	<u>67.101</u>	<u>103.221</u>
AMMORTAMENTI		
Immobilizzazioni immateriali	0	0
Macchine elettroniche, mobili, arredi e attrezzature	8.116	6.309
<i>Totale</i>	<u>8.116</u>	<u>6.309</u>
ACCANTONAMENTI E PERDITE		
Accantonamenti e svalutazioni crediti	136.686	188.280
Accantonamento al fondo spese legali	16.100	30.000
Perdite su crediti	1.855	5.997
Accantonamento fondo svalutazione partecipazioni	128.000	161.052
Svalutazioni di partecipazioni	76.531	12.653
Minusvalenze cessione partecipazioni in collegate	0	7.000
Perdite gestione patrimoniale	37.474	0
<i>Totale</i>	<u>396.646</u>	<u>404.982</u>
ONERI FINANZIARI		
Spese ed oneri bancari	3.080	3.607
<i>Totale</i>	<u>3.080</u>	<u>3.607</u>
TOTALE COSTI A CARICO DEL FONDO	<u><u>1.028.075</u></u>	<u><u>1.042.733</u></u>

Il Consiglio di Amministrazione
Il Presidente
Dott. Giovanni SCHIAVONE

“Imposta di bollo assolta in modo virtuale tramite la Camera di Commercio di Roma autorizzata con prov. Prot. n. 204354/01 del 06/12/2001 del Ministero delle Finanze - Dip. Delle Entrate - Ufficio delle Entrate di Roma”

GENERAL - FOND S.p.A. con socio unico

Capitale Sociale € 103.000,00= i.v.

Sede in Roma, Via Nazionale, 243.

Registro delle Imprese di Roma, codice Fiscale e Partita IVA n. 04507991000.

BILANCIO AL 30 GIUGNO 2020

RELAZIONE DEL COLLEGIO SINDACALE

All'azionista unico.

La presente relazione riguarda l'attività svolta nell'adempimento dei nostri doveri, a norma dell'art. 2429 del codice civile, essendo stato attribuito alla società di revisione FV & C. s.a.s. di Amedeo Vittucci il controllo legale dei conti.

Le attività svolte dal collegio hanno riguardato, sotto l'aspetto temporale, l'intero esercizio (dal 1° luglio 2019 al 30 giugno 2020) nel corso del quale sono state regolarmente svolte le riunioni di cui all'art. 2404 del cod. civ. e, di tali riunioni, sono stati redatti appositi verbali debitamente sottoscritti per approvazione unanime.

Nel corso dell'esercizio chiuso al 30 giugno 2020 la nostra attività è stata ispirata alle disposizioni di legge e alle norme di comportamento del collegio sindacale emanate dal Consiglio Nazionale dei Dottori Commercialisti e degli Esperti Contabili, nel rispetto delle quali abbiamo effettuato l'autovalutazione, con esito positivo, per ogni componente il collegio sindacale.

1. Attività di vigilanza ai sensi dell'art. 2403 e ss. cod. civ..

Abbiamo vigilato sull'osservanza delle legge e dell'atto costitutivo e sul rispetto dei principi di corretta amministrazione.

In particolare:

- abbiamo partecipato alle assemblee dei soci e alle riunioni del consiglio di amministrazione, in relazione alle quali, sulla base delle informazioni disponibili, non abbiamo rilevato violazioni della legge e dello statuto, né operazioni manifestamente imprudenti, azzardate, in potenziale conflitto di interesse o tali da compromettere l'integrità del patrimonio sociale;
- abbiamo acquisito dall'organo amministrativo, durante le riunioni svolte, informazioni sul generale andamento della gestione e sulla sua possibile evoluzione, nonché sulle operazioni di maggior rilievo, per le loro dimensioni o caratteristiche, effettuate dalla società e, in base alle informazioni acquisite, non abbiamo particolari osservazioni da riferire;
- abbiamo acquisito conoscenza e vigilato, per quanto di nostra competenza, sull'adeguatezza e sul funzionamento dell'assetto organizzativo della società, anche attraverso la raccolta di informazioni dai responsabili delle funzioni e, a tale riguardo, non abbiamo osservazioni particolare da riferire, salvo l'opportunità di rafforzare il settore delle istruttorie e del monitoraggio degli interventi effettuati dal Fondo;
- abbiamo acquisito conoscenza e vigilato, per quanto di nostra competenza, sull'adeguatezza e sul funzionamento del sistema amministrativo-contabile, nonché sull'affidabilità di quest'ultimo a rappresentare correttamente i fatti di gestione, mediante l'ottenimento di informazioni dai responsabili delle funzioni e dagli incontri con la società di revisione, anche al fine del reciproco scambio di dati ed informazioni, e, a tale riguardo, non abbiamo osservazioni particolari da riferire.

Non sono pervenute denunce ex art. 2408 cod. civ..

Nel corso dell'esercizio non sono stati rilasciati dal collegio sindacale pareri previsti dalla legge.

Nel corso dell'attività di vigilanza, come sopra descritta, non sono emersi altri fatti significativi

tali da richiederne la menzione nella presente relazione.

2. Osservazioni in ordine al bilancio d'esercizio.

Abbiamo esaminato il progetto di bilancio d'esercizio chiuso al 30 giugno 2020 della GENERAL FOND S.p.A. con socio unico composto dai seguenti documenti:

- Stato patrimoniale;
- Conto economico;
- Rendiconto finanziario e prospetto delle variazioni di patrimonio netto;
- Nota integrativa;
- Relazione sulla Gestione e suoi allegati (A e B).

Abbiamo vigilato sull'impostazione generale data allo stesso e sulla sua generale conformità alla legge.

Il bilancio dell'esercizio chiuso al 30 giugno 2020, redatto dall'organo Amministrativo ai sensi di legge e da questo regolarmente trasmesso al collegio sindacale, unitamente alla relazione sulla gestione, e agli allegati di dettaglio sopra indicati, evidenzia una **perdita di euro 898.938** e si riassume nei seguenti dati:

Situazione Patrimoniale (in euro):

	30.06.2020
Attività	24.031.188
Passività e fondi	225.003
Capitale e riserve	103.291
Fondo Mutualistico legge 59/92	24.601.832
Utile (perdita) esercizio	- 898.938

Conto Economico (in euro):

	30.06.2020
Risultato netto della gestione finanziaria	- 86.790
Costi operativi	- 639.617
Rettifiche e riprese di valore su immobilizzazioni finanziarie	- 204.531
Riprese di valore su immobilizzazioni finanziarie	32.000

Utile (perdita) esercizio	- 898.938
---------------------------	-----------

In calce allo stato patrimoniale sono indicati i conti rischi ed impegni per complessivi euro 5.012.719.

Evidenziamo che, sulla base dei controlli espletati e degli accertamenti eseguiti, il bilancio in esame corrisponde alle risultanze della contabilità sociale e che, per quanto riguarda la forma ed il contenuto, esso è stato redatto conformemente a quanto previsto dal Decreto Legislativo 18 agosto 2015 n. 136 e alle relative disposizioni attuative emanate dalla Banca d'Italia il 2 agosto 2016 applicabili agli intermediari non IFRS. Infatti, il Ministero dello Sviluppo Economico, quale Ente di Vigilanza sui Fondi Mutualistici, ai sensi della legge 31 gennaio 1992, n. 59, ha ritenuto che i Fondi stessi, al fine di garantire la continuità di rappresentazione e la confrontabilità dei valori di bilancio, nonché una adeguata ed esaustiva rappresentazione del bilancio stesso, possono utilizzare nella redazione del proprio bilancio le prescrizioni impartite dalla Banca d'Italia il 2 agosto 2016 per gli "intermediari finanziari non I.F.R.S.", ancorché queste riguardino specificatamente i "confidi minori" e gli "operatori del microcredito".

Per quanto a nostra conoscenza, nonché dalle risultanze delle verifiche effettuate sul bilancio chiuso al 30 giugno 2020, possiamo affermare che l'Organo amministrativo non ha derogato agli ordinari principi di redazione del bilancio stabiliti dall'art. 2, comma 5, dall'art. 5, comma 3 e dall'articolo 13, comma 2, del Decreto Legislativo 18 agosto 2015 n. 136.

Come noto, **la società è stata costituita ai sensi dell'art. 11 della Legge 59/92 e persegue lo sviluppo e la promozione del movimento cooperativo senza fini di lucro**; confermiamo che l'organo amministrativo, nella propria relazione sulla gestione, ha dato conto delle attività e delle iniziative poste in essere per il perseguimento dell'oggetto sociale ed ha, altresì, fornito le altre informazioni richieste dall'art. 37 del decreto legislativo 18 agosto 2015, n. 136 e dalle relative disposizioni attuative emanate da Banca d'Italia il 2 agosto 2016 applicabili agli intermediari non IFRS, coerentemente con le dimensioni della società.

La relazione esprime, altresì, una coerente descrizione dei principali rischi ovvero delle potenziali incertezze cui la società è esposta.

3. Osservazioni e proposte in ordine alla approvazione del bilancio.

Sulla base di quanto sopra esposto e per quanto è stato portato a conoscenza del collegio sindacale ed è stato riscontrato dai controlli periodici svolti, si ritiene all'unanimità che non sussistano ragioni ostative all'approvazione del progetto di bilancio per l'esercizio chiuso al 30 giugno 2020, così come è stato redatto.

Il Collegio esprime, pertanto, parere favorevole all'approvazione del bilancio così come predisposto dall'Organo Amministrativo e alle modalità di copertura della perdita subita nell'esercizio.

Roma, 20 ottobre 2020

IL COLLEGIO SINDACALE

Dott. Giuseppe Pisano

Dott. Giordano Gismondi

Dott. Fabio Antonio Spadaccino

“Imposta di bollo assolta in modo virtuale tramite la Camera di Commercio di Roma autorizzata con provv. Prot. n. 204354/01 del 06/12/2001 del Ministero delle Finanze - Dip. Delle Entrate - Ufficio delle Entrate di Roma”.

GENERAL FOND S.P.A.

**RELAZIONE DELLA SOCIETÀ DI REVISIONE INDIPENDENTE
AI SENSI DELL'ART. 14 DEL D.LGS 27.01.2010, N. 39
E DELL'ART. 12 DELLA LEGGE 31.01.1992, N. 59**

DEL BILANCIO D'ESERCIZIO

AL 30 GIUGNO 2020





**RELAZIONE DELLA SOCIETÀ DI REVISIONE INDIPENDENTE
AI SENSI DELL'ART. 14 DEL D.LGS 27 GENNAIO 2010, N. 39
E DELL'ART.12 DELLA LEGGE 31 GENNAIO 1992, N.59**

**All'Azionista Unico della
GENERAL FOND S.P.A.**

Relazione sulla revisione contabile del bilancio d'esercizio

Giudizio

Abbiamo svolto la revisione contabile del bilancio d'esercizio della GENERAL FOND S.P.A. con socio unico (la Società), costituito dallo stato patrimoniale al 30 giugno 2020, dal conto economico, dal rendiconto finanziario per l'esercizio chiuso a tale data e dalla nota integrativa.

A nostro giudizio, il bilancio d'esercizio fornisce una rappresentazione veritiera e corretta della situazione patrimoniale e finanziaria della Società al 30 giugno 2020, del risultato economico per l'esercizio chiuso a tale data in conformità alle norme italiane che ne disciplinano i criteri di redazione.

Elementi alla base del giudizio

Abbiamo svolto la revisione contabile in conformità ai principi di revisione internazionali (ISA Italia). Le nostre responsabilità ai sensi di tali principi sono ulteriormente descritte nella sezione *Responsabilità della società di revisione per la revisione contabile del bilancio d'esercizio* della presente relazione. Siamo indipendenti rispetto alla Società in conformità alle norme e ai principi in materia di etica e di indipendenza applicabili nell'ordinamento italiano alla revisione contabile del bilancio. Riteniamo di aver acquisito elementi probativi sufficienti ed appropriati su cui basare il nostro giudizio.

Responsabilità degli amministratori e del collegio sindacale per il bilancio d'esercizio

Gli amministratori sono responsabili per la redazione del bilancio d'esercizio che fornisca una rappresentazione veritiera e corretta in conformità alle norme italiane che ne disciplinano i criteri di redazione e, nei termini previsti dalla legge, per quella parte del controllo interno dagli stessi ritenuta necessaria per consentire la redazione di un bilancio che non contenga errori significativi dovuti a frodi o a comportamenti o eventi non intenzionali.



Gli amministratori sono responsabili per la valutazione della capacità della Società di continuare ad operare come un'entità in funzionamento e, nella redazione del bilancio d'esercizio, per l'appropriatezza dell'utilizzo del presupposto della continuità aziendale, nonché per una adeguata informativa in materia. Gli amministratori utilizzano il presupposto della continuità aziendale nella redazione del bilancio d'esercizio a meno che abbiano valutato che sussistono le condizioni per la liquidazione della Società o per l'interruzione dell'attività o non abbiano alternative realistiche a tali scelte.

Il collegio sindacale ha la responsabilità della vigilanza, nei termini previsti dalla legge, sul processo di predisposizione dell'informativa finanziaria della Società.

Responsabilità della società di revisione per la revisione contabile del bilancio d'esercizio

I nostri obiettivi sono l'acquisizione di una ragionevole sicurezza che il bilancio d'esercizio nel suo complesso non contenga errori significativi, dovuti a frodi o a comportamenti o eventi non intenzionali, e l'emissione di una relazione di revisione che includa il nostro giudizio. Per ragionevole sicurezza si intende un livello elevato di sicurezza che, tuttavia, non fornisce la garanzia che una revisione contabile svolta in conformità ai principi di revisione internazionali (ISA Italia) individui sempre un errore significativo, qualora esistente. Gli errori possono derivare da frodi o da comportamenti o eventi non intenzionali e sono considerati significativi qualora ci si possa ragionevolmente attendere che essi, singolarmente o nel loro insieme, siano in grado di influenzare le decisioni economiche prese dagli utilizzatori sulla base del bilancio d'esercizio.

Nell'ambito della revisione contabile svolta in conformità ai principi di revisione internazionali (ISA Italia) abbiamo esercitato il giudizio professionale e abbiamo mantenuto lo scetticismo professionale per tutta la durata della revisione contabile. Inoltre:

- abbiamo identificato e valutato i rischi di errori significativi nel bilancio d'esercizio, dovuti a frodi o a comportamenti o eventi non intenzionali; abbiamo definito e svolto procedure di revisione in risposta a tali rischi; abbiamo acquisito elementi probativi sufficienti ed appropriati su cui basare il nostro giudizio. Il rischio di non individuare un errore significativo dovuto a frodi è più elevato rispetto al rischio di non individuare un errore significativo derivante da comportamenti o eventi non intenzionali, poiché la frode può implicare l'esistenza di collusioni, falsificazioni, omissioni intenzionali, rappresentazioni fuorvianti o forzature del controllo interno;
- abbiamo acquisito una comprensione del controllo interno rilevante ai fini della revisione contabile allo scopo di definire procedure di revisione appropriate nelle circostanze e non per esprimere un giudizio sull'efficacia del controllo interno della Società;
- abbiamo valutato l'appropriatezza dei principi contabili utilizzati nonché la ragionevolezza delle stime contabili effettuate dagli amministratori, inclusa la relativa informativa;
- siamo giunti ad una conclusione sull'appropriatezza dell'utilizzo da parte degli amministratori del presupposto della continuità aziendale e, in base agli elementi probativi acquisiti, sull'eventuale esistenza di una incertezza significativa riguardo a eventi o circostanze che possono far sorgere dubbi significativi sulla capacità della Società di continuare ad operare come un'entità in funzionamento. In presenza di un'incertezza significativa, siamo tenuti a richiamare l'attenzione nella relazione di revisione sulla relativa informativa di bilancio, ovvero, qualora tale informativa sia inadeguata, a riflettere tale circostanza nella formulazione del nostro giudizio. Le nostre conclusioni sono basate sugli



elementi probativi acquisiti fino alla data della presente relazione. Tuttavia, eventi o circostanze successivi possono comportare che la Società cessi di operare come un'entità in funzionamento;

- abbiamo valutato la presentazione, la struttura e il contenuto del bilancio d'esercizio nel suo complesso, inclusa l'informativa, e se il bilancio d'esercizio rappresenti le operazioni e gli eventi sottostanti in modo da fornire una corretta rappresentazione.

Abbiamo comunicato ai responsabili delle attività di *governance*, identificati ad un livello appropriato come richiesto dagli ISA Italia, tra gli altri aspetti, la portata e la tempistica pianificate per la revisione contabile e i risultati significativi emersi, incluse le eventuali carenze significative nel controllo interno identificate nel corso della revisione contabile.

Relazione su altre disposizioni di legge e regolamentari

Giudizio ai sensi dell'art. 14, comma 2, lettera e), del D.Lgs 39/10

Gli amministratori della GENERAL FOND S.P.A. con socio unico sono responsabili per la predisposizione della relazione sulla gestione della Società al 30 giugno 2020, incluso la sua coerenza con il relativo bilancio di esercizio e la sua conformità alle norme di legge.

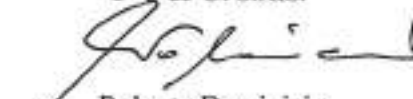
Abbiamo svolto le procedure indicate nel principio di revisione (SA Italia) n. 720B al fine di esprimere un giudizio sulla coerenza della relazione sulla gestione con il bilancio di esercizio, della GENERAL FOND S.P.A. con socio unico al 30 giugno 2020 e sulla conformità della stessa alle norme di legge, nonché di rilasciare una dichiarazione su eventuali errori significativi.

A nostro giudizio la relazione sulla gestione è coerente con il bilancio d'esercizio della GENERAL FOND S.P.A. con socio unico al 30 giugno 2020 ed è redatta in conformità alle norme di legge.

Con riferimento alla dichiarazione di cui all'art. 14, co.2, lettera e), del D.Lgs 39/2010, rilasciata sulla base delle conoscenze e della comprensione dell'impresa e del relativo contesto acquisite nel corso dell'attività di revisione, non abbiamo nulla da riportare.

Roma, 12 ottobre 2020

FV & C. S.A.S.



Roberto Dominicis
(Socio)



*Generali
Fond*

FONDO MUTUALISTICO A.G.C.I.

BILANCIO AL 30/06/2020

GENERAL-FOND S.p.A. con socio unico

Capitale Sociale € 103.000,00 i.v.

Sede in Roma, Via Nazionale, 243

Iscritta nel Registro delle Imprese di Roma al n. 04507991000 - R.E.A. n. 5605/93

Codice Fiscale e Partita IVA 04507991000

BILANCIO AL 30 GIUGNO 2020

RELAZIONE SULLA GESTIONE

Gentile Azionista,

appare opportuno, preliminarmente, evidenziare che il Consiglio di Amministrazione, chiamato a redigere il bilancio chiuso al 30 giugno 2020, annovera al suo interno un ulteriore cambiamento a seguito della elezione, in data 8 giugno 2020, di un nuovo Presidente.

Nella Nota Integrativa sono state compiutamente fornite le notizie attinenti alla illustrazione del bilancio al 30 giugno 2020; nel presente documento, conformemente a quanto previsto dall'art. 2428 del codice civile, forniamo le notizie attinenti la situazione di General Fond e le informazioni sull'andamento della gestione. La presente relazione, redatta con valori espressi in unità di euro, viene presentata a corredo del bilancio d'esercizio al fine di fornire le informazioni reddituali, patrimoniali, finanziarie e gestionali della società integrate, ove possibile, da elementi storici e da valutazioni prospettiche.

QUADRO GENERALE DI RIFERIMENTO.

L'esercizio 2019-2020 è stato caratterizzato, nel primo semestre, da un peggioramento del quadro macroeconomico globale indotto da tensioni geopolitiche e rischi di instabilità che

vedono l'economia mondiale intrappolata tra una limitata crescita reale di tutte le principali economie ed il non meno grave ristagno dell'inflazione. Analogo andamento è confermato, ancor più nell'area dell'euro, da alcuni segnali negativi, quali le perduranti tensioni dei commerci internazionali e le incognite circa gli esiti finali dell'uscita del Regno Unito dall'Unione Europea. In Italia i principali rischi per la stabilità finanziaria derivano dalla scarsa crescita e dall'elevata incidenza del debito pubblico sul PIL sebbene, quest'ultimo, in una fase di attenuazione delle tensioni. L'Italia vive una fase di stagnazione economica: il PIL ha smesso di aumentare all'inizio del 2018 alternando da allora deboli incrementi a moderate flessioni, trainato dalla limitata spesa delle famiglie, dalla stagnazione del mercato del lavoro e da limitati investimenti, solo parzialmente mitigati dal positivo andamento delle esportazioni.

Nei mesi di gennaio e febbraio 2020 si erano però notati timidi segnali di ripresa, soprattutto in tema di produzione industriale e di commercio estero, ma la pandemia causata dal Covid-19 manifestatasi già a partire dal mese di febbraio 2020 ha cambiato di colpo gli scenari macroeconomici. Produzione, investimenti, consumi, mercato del lavoro: nessun settore, ad eccezione di quelli essenziali, è rimasto immune dal "lock-down" imposto dal Governo e, ancor peggio, il successivo dilagare dell'epidemia in tutto il mondo ha quasi bloccato gli scambi internazionali e la domanda estera per le nostre imprese.

Gli impatti economici più severi e di lungo-termine saranno avvertiti dalle aziende maggiormente indebitate e con flussi di cassa limitati, dalle imprese che in questa contingenza saranno costrette a chiudere e/o che non potranno mantenere e assumere personale e/o ripagare i propri debiti.

I segnali positivi provengono dalle iniziative attuate dai Governi per mitigare i costi

economici, la carenza di liquidità e per rispondere e contrastare la crisi. Inoltre, è in corso un'azione coordinata della Comunità Europea e dei singoli Governi per contrastare gli effetti negativi di tale pandemia sulla salute e sull'economia.

IMPATTO DELLA PANDEMIA SULLE IMPRESE COOPERATIVE.

Sebbene sia chiaro che il COVID-19 abbia avuto un impatto negativo sulle imprese cooperative, è troppo presto per presentare i dati aggregati e valutare correttamente le conseguenze sul piano sociale ed economico all'interno del movimento cooperativo. Un numero significativo di cooperative, in particolare le PMI e le microimprese, stanno lottando per il proseguimento delle loro attività.

Dobbiamo ricordare che le cooperative non sono come qualsiasi altra impresa, ma vanno oltre, garantendo la coesione sociale. Sono uno strumento economico ed operativo per rispondere ai bisogni dei cittadini europei soci che ne detengono la proprietà.

Le imprese cooperative stanno affrontando problemi di liquidità, una significativa riduzione dell'attività attraverso le restrizioni alla circolazione e ai contatti messi in atto con il "lock-down" e la perdita di entrate causata da tali restrizioni, in particolare in settori specifici come il turismo, i trasporti e la cultura.

Anche quando le entrate sono limitate ovvero nel caso in cui non ve ne siano affatto, le imprese devono comunque affrontare dei costi. Vi sono anche alcuni problemi relativi alle risorse umane con lavoratori a rischio, in particolare quelli che forniscono servizi di assistenza o che lavorano all'interno delle cooperative di consumatori e delle cooperative agricole per garantire un flusso ininterrotto di beni per i loro soci e per i cittadini. Per non parlare del numero di lavoratori che sono in temporanea interruzione del rapporto lavorativo e si trovano ad affrontare incertezze sul futuro del loro posto di lavoro.

L'epidemia da Covid-19, avendo comportato il blocco di tutte le attività produttive non

essenziali, ha inciso fortemente sul normale svolgimento delle attività economiche e della vita delle persone.

L'ATTIVITÀ DEL FONDO.

La Società, secondo quanto previsto dalla Legge n. 59/92, ha come scopo prioritario la promozione, il consolidamento e lo sviluppo delle imprese del mondo cooperativo, attraverso una molteplice gamma di interventi diretti ed indiretti, quali la partecipazione al capitale di rischio, il finanziamento di piani di investimento, la valutazione e classificazione della strategicità dell'intervento finanziario, oltre al sostegno e alla promozione di iniziative volte a rafforzare il movimento cooperativo.

Le forme e la misura degli interventi sono disciplinati da un apposito Regolamento approvato dall'assemblea dei soci.

Le vicende societarie legate al cambiamento della Governance e le conseguenze dell'emergenza da Covid-19 hanno portato un rallentamento nell'attività di sviluppo del Fondo ma anche un percorso di cambiamento nelle politiche adottate negli anni pregressi, i cui effetti saranno visibili nei futuri esercizi. È in corso, infatti, un processo per attuare nuove politiche a sostegno delle imprese cooperative, individuando specifiche linee di intervento e dando vita a nuovi investimenti attraverso intese strategiche, coerenti con le finalità della Legge n. 59/92, anche avvalendosi del supporto delle imprese aderenti ad A.G.C.I.

Il contesto di riferimento ha indotto il Consiglio di Amministrazione ad una profonda riflessione su nuovi standard da adottare per fronteggiare il grave momento di crisi economica attraverso la revisione delle procedure sin qui adottate, in piena sintonia con il socio unico A.G.C.I. al quale, il prossimo Consiglio di Amministrazione, dovrà presentare le linee strategiche dell'attività del Fondo per il prossimo triennio.

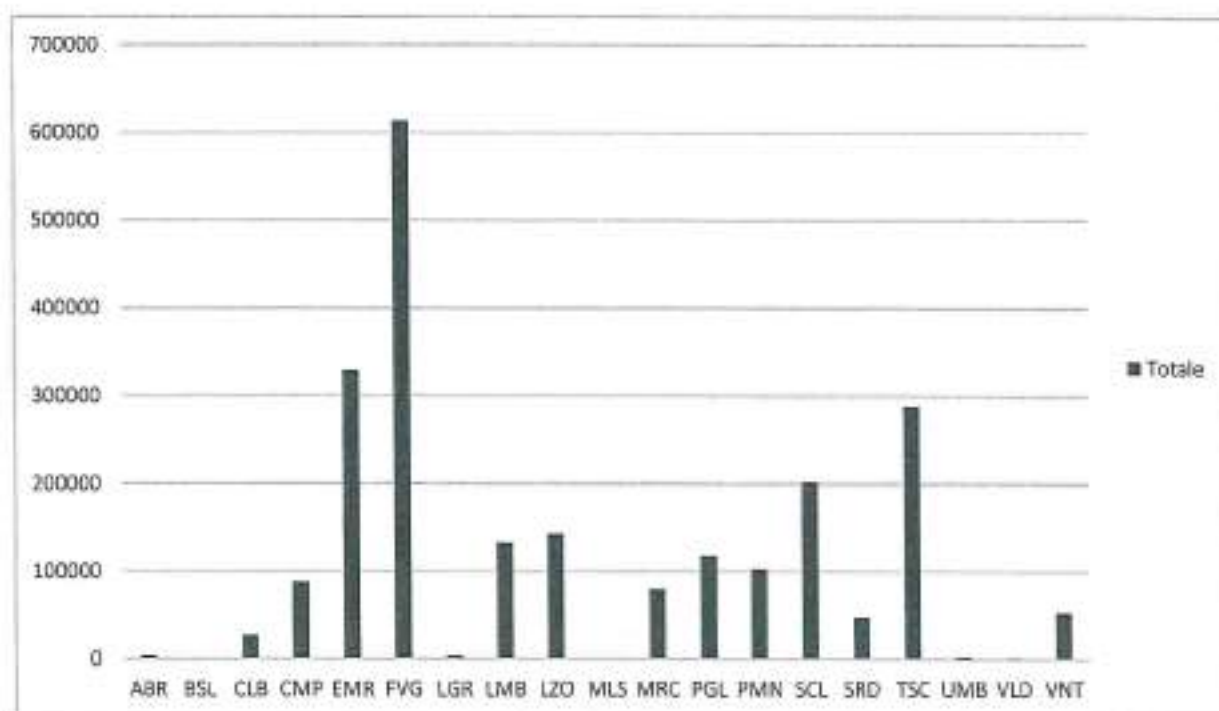
Il Fondo, rispetto al precedente esercizio, si incrementa di euro 2.253.626 per i contributi affluiti nell'esercizio e subisce un decremento di euro 958.888 dovuto:

- quanto ad euro 794.703 alla copertura della perdita subita nel precedente esercizio, giusta delibera assembleare del 29.01.2020;

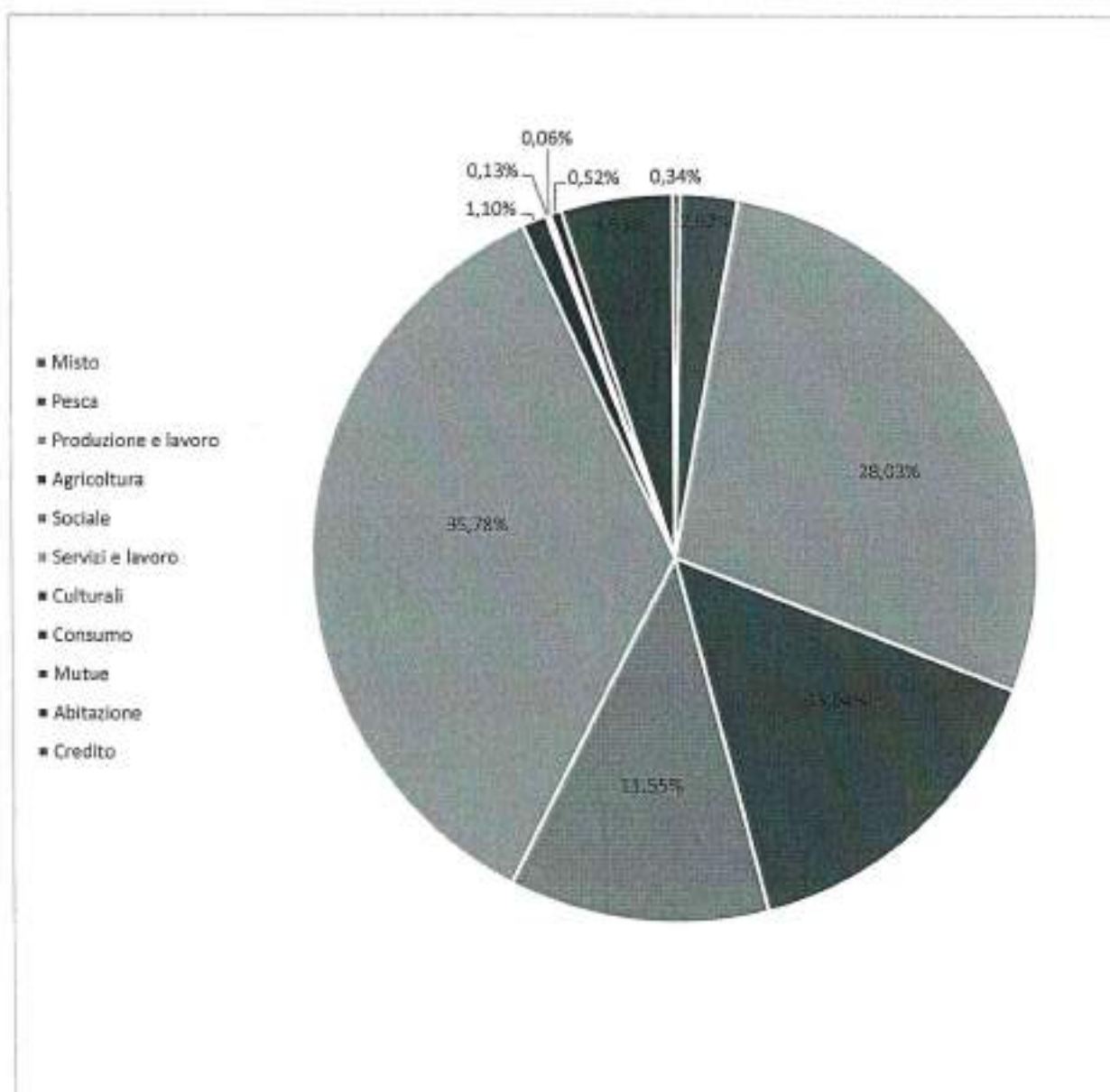
- quanto ad euro 152.341 agli interventi diretti del Fondo a seguito dell'erogazione di somme;

- quanto ad euro 11.844 al rimborso di contributi incassati nell'esercizio in corso ed in quelli precedenti non di competenza del Fondo stesso.

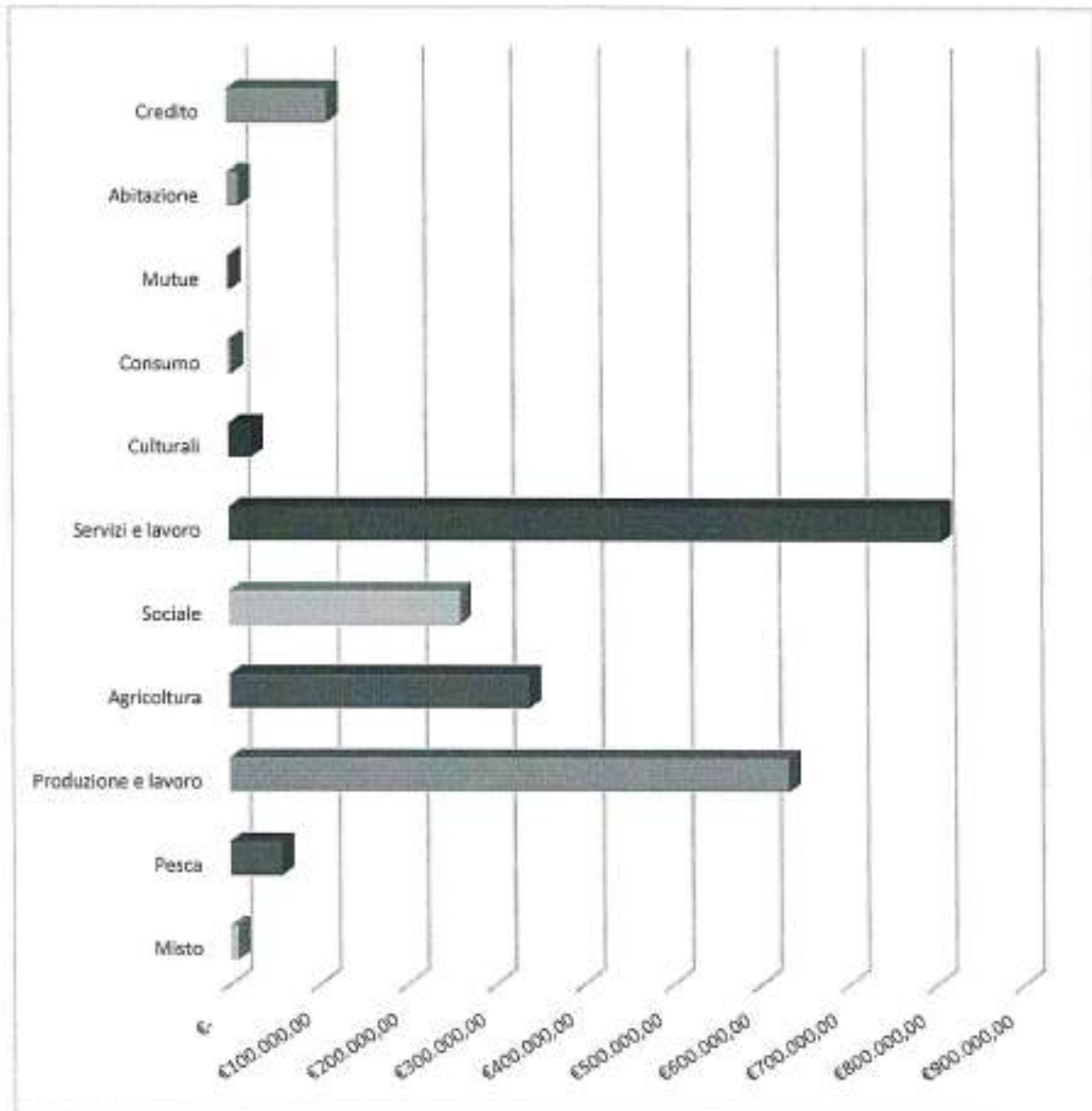
Di seguito viene riportata la rappresentazione grafica dei versamenti pervenuti al Fondo nell'esercizio suddivisi per area geografica. Significativo l'apporto della Toscana e del Friuli-Venezia Giulia per la devoluzione del patrimonio di due cooperative "ex Lege" 59/92, della Sicilia e dell'Emilia-Romagna per la contribuzione ordinaria sugli utili di esercizio.



La rappresentazione percentuale dei versamenti annuali per settore evidenzia che il settore dei servizi e lavoro rappresenta quasi il 36% della contribuzione, cui seguono il settore di produzione e lavoro, agricoltura e sociale.



La distribuzione è meglio rappresentata nel seguente grafico con evidenziazione degli importi relativi alla contribuzione.



Il Fondo Mutualistico alla data del 30 giugno 2020 è pari ad euro 24.601.832 e costituisce componente del patrimonio della Società, così come statutariamente previsto.

In ottemperanza a quanto disposto dall'art. 33 dello statuto sociale vigente, si precisa che:

1. il dettaglio delle movimentazioni del Fondo nell'esercizio risulta dall'allegato "A";
2. conformemente al dettato della legge istitutiva, non sono stati conseguiti utili;
3. non ci sono entrate diverse da quelle indicate al punto 1;
4. il dettaglio dei costi di produzione dell'esercizio a carico del Fondo è evidenziato nell'allegato "B".

INIZIATIVE DI SUPPORTO.

In base al regolamento vigente, il Fondo interviene a supporto delle cooperative con diverse modalità di intervento: mediante concessione di interventi a titolo di mutuo ed anche mediante partecipazione al capitale sociale in qualità di socio sovventore o socio finanziatore ed anche attraverso la sottoscrizione di strumenti finanziari partecipativi ex art. 2526 cod. civ..

Inoltre, il Fondo interviene a sostegno di alcune strutture strategiche di interesse nazionale che assumono rilevanza per le ricadute sul sistema delle imprese cooperative.

È stato istituito, inoltre, un plafond dedicato ad un contributo a fondo perduto dedicato alle start-up cooperative, ed un plafond per il contributo a fondo perduto per le cooperative di comunità.

Nell'esercizio sono stati:

- a) deliberati interventi in favore di n. 11 cooperative per un totale di euro 214.715, di cui:
 - n. 3 interventi a titolo di finanziamento per euro 115.000;
 - n. 1 intervento per cooperative di comunità euro 7.000;
 - n. 6 interventi per cooperative start-up euro 17.715;

- n. 1 partecipazione istituzionale per euro 75.000;

b) erogati interventi, anche per delibere assunte nel precedente esercizio, in favore di n. 15 cooperative per un totale di euro 495.921:

- n. 7 interventi a titolo di finanziamento per euro 466.500;

- n. 1 intervento a titolo di contributo in conto interessi per euro 1.567;

- n. 2 interventi a favore di cooperative di comunità per euro 14.000;

- n. 5 interventi a favore di cooperative start-up per euro 13.854.

INTERVENTI NEL CAPITALE DI RISCHIO AL 30 GIUGNO 2020.

Di seguito il dettaglio degli interventi nel capitale di rischio in essere alla data del 30 giugno 2020.

Partecipazioni in Società strategiche;

Denominazione	Capitale Sociale	n. azioni/quote	Valore attribuito	% capitale
Banca Cambiano 1884 S.p.A.	232.800.000	3.206.524	3.608.994	1,38%
Consorzio Cifap in liquidazione.	120.000	24.000	24.000	(***)
Programma Impresa S.r.l. (*)	606.040	89.184	0	14,72%
Cooperfidi Italia (**)	10.618.798	5.200	1.300.000	(***)
C.F.I.	83.724.598	100	51.600	(***)
Bene Holding S.p.A.	13.750.000	150.000	150.000	1,09%
G.F.C.S.c.p.A. in liquidazione	485.750	8.000	0	(***)
Totale			5.134.594	

(*) = società correlata; (**) = socio sovversore; (***) = cooperative e loro consorzi con capitale variabile.

o **Banca Cambiano 1884 S.p.A.** avente sede legale in Firenze, viale Antonio Gramsci n. 34, con capitale sociale di euro 232.800.000 ed un patrimonio netto alla data del 31.12.2019 di euro 181.654.911, comprensivo dell'utile di esercizio di euro 13.200.000. Si ritiene che il valore di iscrizione in bilancio al costo sia in linea con il valore del patrimonio effettivo della Banca, tenuto conto delle prospettive di sviluppo dell'attività.

o **C.i.f.a.p. società cooperativa in liquidazione**, con sede in Roma (RM), via Angelo Bargoni,-78,

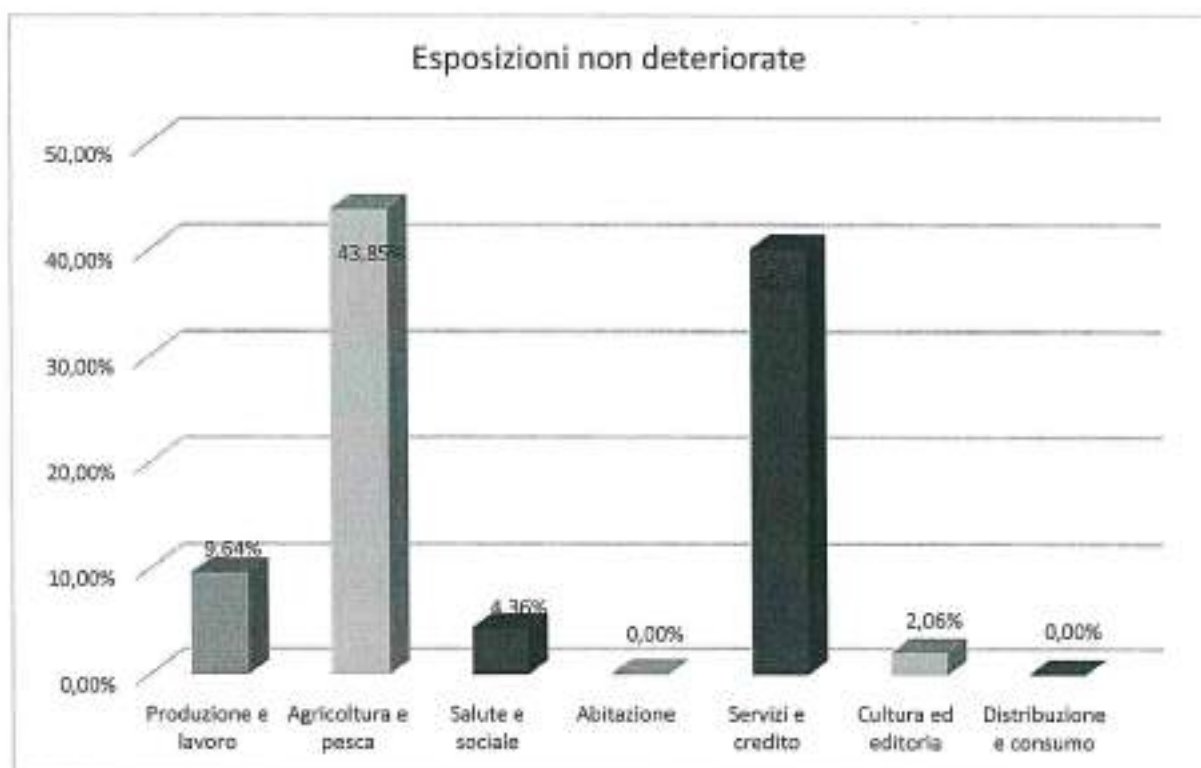
capitale sociale (variabile) di euro 120.000, patrimonio netto al 31.12.2018 di euro 205.079, al netto della perdita di esercizio di euro 473.046.

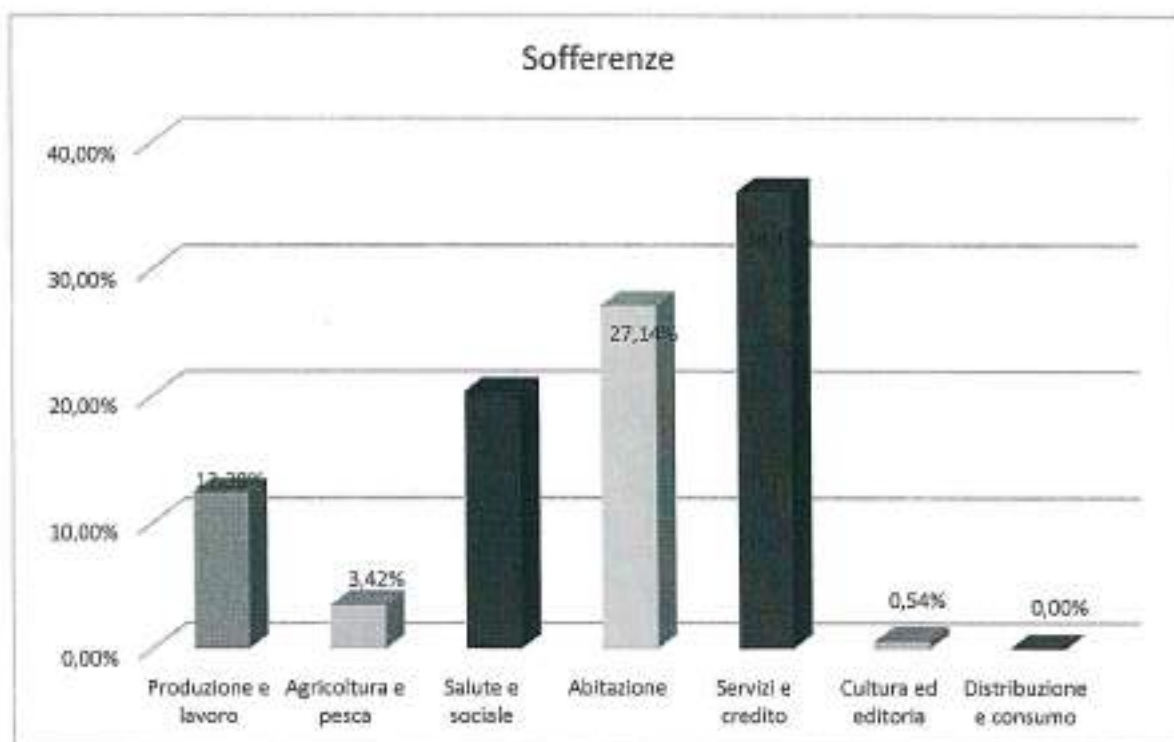
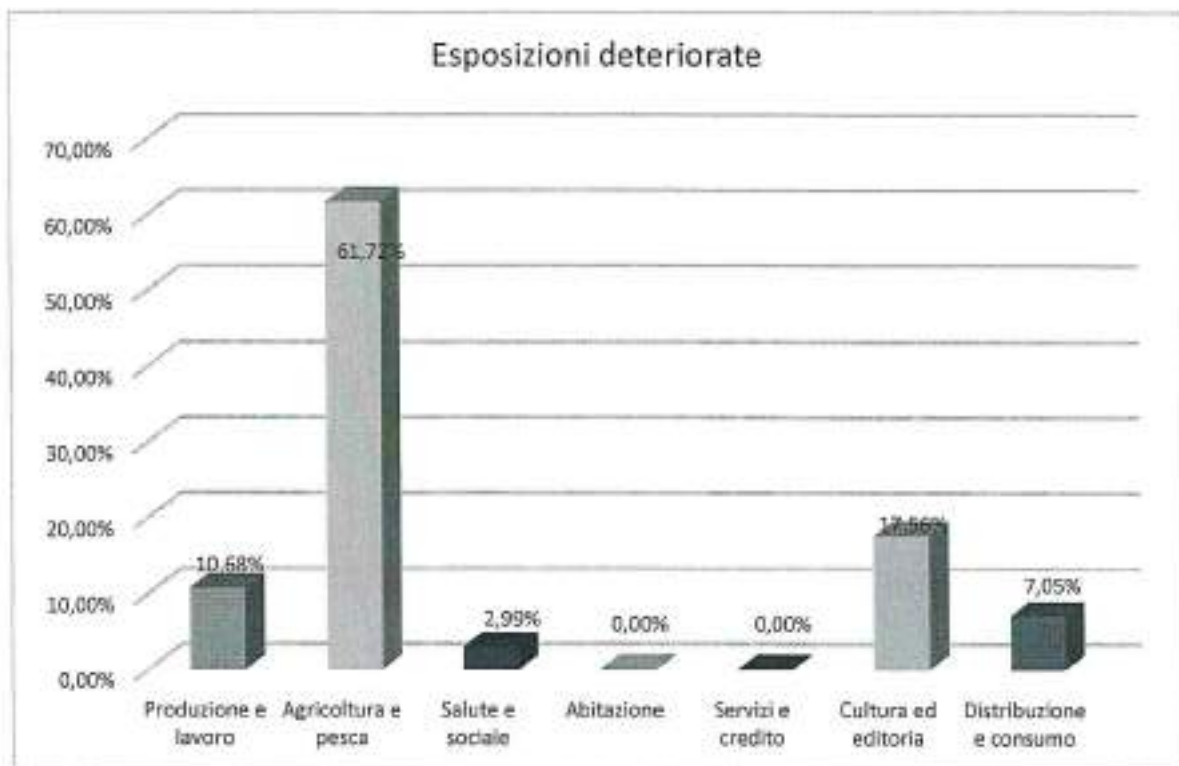
- **Programma Impresa S.r.l. (già Fimcoopra S.p.A.)**, con sede in Bologna (BO), via Alessandrini n. 17, capitale sociale al 31.12.2018 di euro 606.040 i.v., patrimonio netto di euro 520.059, comprensivo della perdita di euro 162.455, integralmente svalutata nell'esercizio per l'intervenuto fallimento della società.
- **Cooperfidi Italia società cooperativa**, con sede in Bologna, via Alfredo Calzoni n. 1/3, costituita con atto di fusione del 16 dicembre 2009 tra più Cooperfidi regionali (tra cui la Fidicooptoscana, Consorzio Umbria Fidi e la Cooperfidi E.R. già partecipate dalla General Fond S.p.A.). Alla data del 31.12.2019 il capitale sociale (variabile) è di euro 10.539.570 ed il patrimonio è di euro 21.561.743, comprensivo dell'utile di esercizio di euro 66.158.
- **C.F.I. società cooperativa per azioni**, con sede in Roma (RM), via Giovanni Amendola n. 5, capitale sociale (variabile) di euro 98.058.983, patrimonio netto di euro 106.956.251 alla data del 31.12.2019, al netto della perdita di esercizio di euro 3.434.352.
- **BENE HOLDING S.p.A.**, con sede in Seregno (MB), via De Bernardi n. 3, capitale sociale di euro 13.750.000, patrimonio netto di euro 13.810.923 alla data del 31.12.2019, comprensivo dell'utile di esercizio di euro 5.745.
- **G.F.C. società cooperativa per azioni in liquidazione**, con sede in Ravenna (RA), via Armando Diaz n. 20, capitale sociale (variabile) di euro 485.750, patrimonio netto negativo di euro 1.422.549 alla data del 31.12.2019, comprensivo della perdita di esercizio di euro 576.982, integralmente svalutata nei precedenti esercizi per perdite durevoli di valore.

Interventi nel capitale sociale di altre imprese e relative movimentazioni:

Denominazione	Valore iniziale	Interventi	Restituzioni	Riclassifiche	Rettifiche valore	Valore finale
Confidicoop Marche	66.514	0	0	0	0	66.514
Finreco	21.000	0	0	0	0	21.000
ACMAR	200.000	0	0	0	-120.000	80.000
Pidisticilia (già Aptfidi)	50.000	0	0	0	0	50.000
Gotto d'Oro	243.012	0	0	-243.012	0	0
Alimenti naturali S.r.l.	50.984	0	0	0	0	50.984
Cires	100.000	0	0	0	0	100.000
Consorzio Insieme	20.000	0	0	-20.000	0	0
Fondazione per il SUD	100.000	0	0	0	0	100.000
Covalpa Abruzzo	280.000	0	0	-280.000	0	0
Edizioni Modena	50.000	0	0	-50.000	0	0
Raviplast	116.000	0	0	0	0	116.000
Consorzio P.R.I.U.S.	104.000	0	0	0	0	104.000
Fito Flora in liq.	8.000	0	0	0	-8.000	0
Creattiva	35.000	0	0	0	0	35.000
Fiorovivaistica del Lazio	8.000	0	0	0	32.000	40.000
Inacqua	75.000	0	0	0	0	75.000
Sistema Nuovo	3.000	0	0	0	0	3.000
MLPA	150.000	0	0	0	0	150.000
Arrotondamento	1	0	0	0	0	1
Totale	1.680.511	0	0	-593.012	-96.000	991.499

FINANZIAMENTI DIRETTI AL 30 GIUGNO 2020.





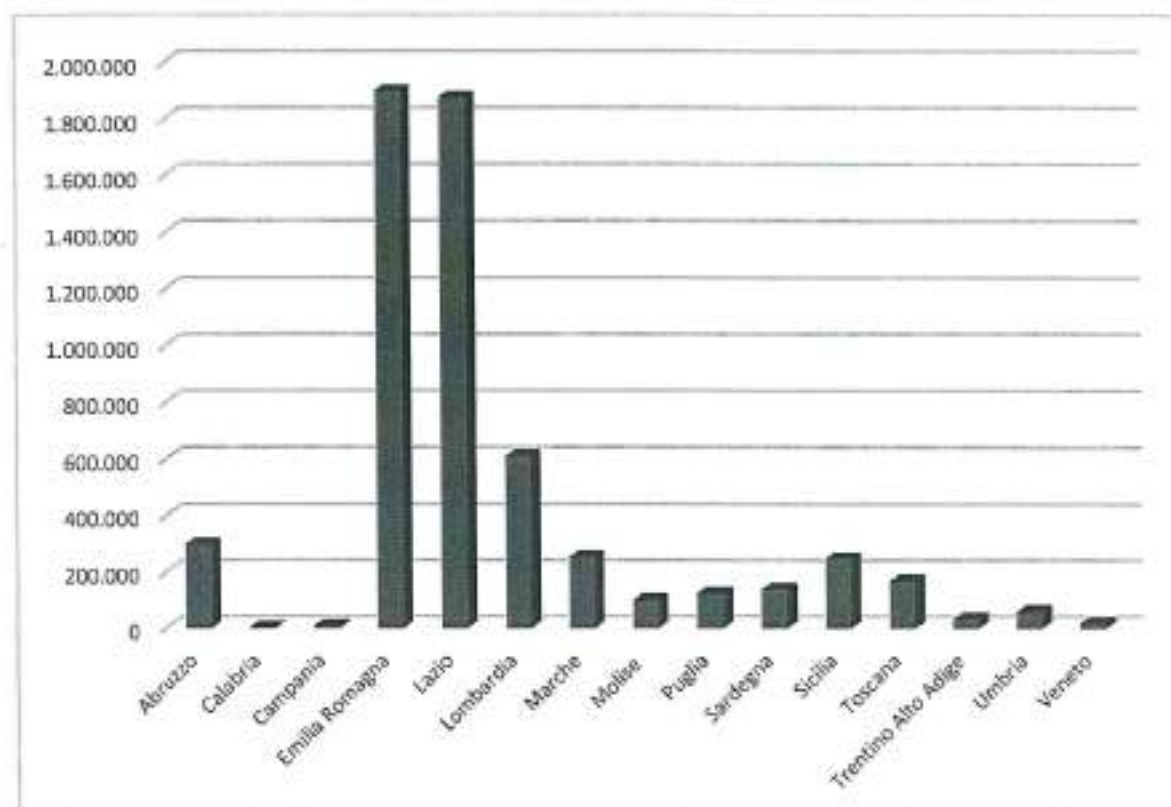
Esposizione lorda e netta degli interventi di finanziamento per settore.

INTERVENTI DI FINANZIAMENTO	Esposizione lorda	Rettifiche di valore	Esposizione netta
1. Esposizioni non deteriorate			
- produzione e lavoro	223.222	0	223.222
- agricoltura e pesca	1.015.391	0	1.015.391
- salute e sociale	101.011	0	101.011
- abitazione	0	0	0
- servizi e credito	928.418	0	928.418
- cultura ed editoria	47.673	0	47.673
- distribuzione e consumo	0	0	0
2. Esposizioni deteriorate			
- produzione e lavoro	31.612	-9.323	22.288
- agricoltura e pesca	182.741	-111.068	71.673
- salute e sociale	8.844	0	8.844
- abitazione	0	0	0
- servizi e credito	0	0	0
- cultura, sport ed editoria	52.000	-10.000	42.000
- distribuzione e consumo	20.877	0	20.877
3. Sofferenze			
- produzione e lavoro	395.189	-339.611	55.578
- agricoltura e pesca	109.529	-109.529	0
- salute e sociale	651.189	-496.917	154.272
- abitazione	866.674	-755.071	111.603
- servizi e credito	1.153.605	-692.985	460.620
- cultura, sport ed editoria	17.159	-12.012	5.147
- distribuzione e consumo	0	0	0
Totale	5.905.134	-2.536.516	3.268.617

Le rettifiche di valore ammontanti ad euro 2.536.516 sono effetto di una attenta analisi meglio dettagliata in Nota integrativa,

A tal fine è in corso la revisione del regolamento nonché l'adozione di nuove procedure atte a mantenere sotto controllo le posizioni che presentano anomalie nei tempi di restituzione e limitare le sofferenze.

Esposizione degli interventi per finanziamento suddivisi per area geografica.



REGIONE	Esposizione lorda	Numero interventi
Abruzzo	296.265	2
Calabria	0	0
Campania	4.956	2
Emilia-Romagna	1.899.103	12
Lazio	1.876.469	20
Lombardia	608.517	3
Marche	250.811	2
Molise	98.471	1
Puglia	120.670	4
Sardegna	136.038	5
Sicilia	245.100	2
Toscana	165.313	2
Trentino-Alto Adige	31.498	2
Umbria	57.066	2
Veneto	14.855	1
Totale	5.805.132	60

ATTIVITÀ DIRETTA DI PROMOZIONE.

È stata confermata anche quest'anno dall'Alleanza delle Cooperative Italiane (A.C.I.), in collaborazione con l'Università ROMA TRE, l'iniziativa per la realizzazione, per il quarto anno consecutivo, di un Master dal titolo "Impresa Cooperativa: Economia, Diritto e Management" rivolto a giovani laureati di secondo livello e ai quadri del Movimento cooperativo che intendano acquisire una preparazione di alto livello nella gestione e creazione di imprese cooperative. Nell'ambito dell'avviato processo unificante del movimento cooperativo, le Centrali Cooperative sono state invitate a partecipare fattivamente all'organizzazione del Master, in quota parte tra i tre Fondi mutualistici di A.G.C.I., CONFCOOPERATIVE e LEGACOOOP. La quantificazione della quota a carico della Società, per il quarto anno accademico 2018-2019, è stata nell'ordine di euro 7.000 erogati nel corso dell'esercizio, cui deve essere aggiunta la spesa per la concessione di tre borse di studio.

È stato erogato al Consorzio Aldebaran un contributo di euro 5.000 a sostegno del progetto "Percorso di co-design del Servizio di Assistenza Domiciliare agli anziani"

E' stato deliberato in data 17/12/2019 un contributo di euro 20.000 a favore di A.C.I. Turismo e beni culturali per il progetto "Valorizzazione del patrimonio culturale pubblico". Infine, è stato erogato un contributo di euro 100.000 in favore di A.G.C.I. Nazionale per il supporto attività promozionali A.G.C.I. /A.C.I.

L'ANDAMENTO ECONOMICO E PATRIMONIALE DELLA SOCIETÀ.

Il bilancio è stato redatto secondo i principi, le modalità ed in conformità al Decreto Legislativo 18 agosto 2015 n. 136 (di seguito anche "Decreto"), che ha abrogato e sostituito il decreto legislativo 27 gennaio 1992 n. 87, e alle relative disposizioni attuative emanate dalla Banca d'Italia il 2 agosto 2016 applicabili agli intermediari non IFRS. Infatti, il Ministero dello Sviluppo Economico, nella sua qualità di Ente di Vigilanza sui Fondi Mutualistici ai sensi della legge 31 gennaio 1992 n. 59, in risposta ad uno specifico quesito posto da una delle tre centrali cooperative aderenti all'A.C.I. (Alleanza delle Cooperative Italiane), ha ritenuto che i Fondi stessi, al fine di garantire la continuità di rappresentazione e la confrontabilità dei valori di bilancio, nonché una adeguata ed esaustiva rappresentazione del bilancio stesso, possono utilizzare nella redazione del proprio bilancio le prescrizioni impartite dalla Banca d'Italia il 2 agosto 2016 per gli "intermediari finanziari non I.F.R.S.", ancorché queste riguardino specificatamente i "confidi minori" e gli "operatori del microcredito", con i necessari adattamenti. Inoltre, il Ministro dell'Economia e delle Finanze, con proprio decreto dell'8 febbraio 2017, sentita la Banca d'Italia, ha disposto che i Fondi Mutualistici non devono iscriversi all'albo degli intermediari finanziari di cui all'art. 106 del T.U.B., ai sensi dell'art. 114, secondo comma, del medesimo T.U.B., in quanto soggetti già sottoposti ad altre forme di controllo.

Il bilancio che sottoponiamo alla vostra attenzione presenta una perdita di esercizio di euro 898.938.

Si riportano di seguito le voci più significative dello stato patrimoniale e le variazioni intervenute rispetto all'esercizio precedente.

VOCI DELL'ATTIVO	30.06.2020	30.06.2019	DELTA %
10. Cassa e disponibilità	10.535.371	6.202.781	41%
20. Crediti verso banche ed enti finanziari	4.039.738	4.072.661	-1%
30. Crediti verso la clientela	3.268.617	2.590.528	21%
40. Obbligazioni e altri titoli di debito	0	3.000.000	-100%
60. Partecipazioni	6.126.093	6.907.236	-11,50%
90. Immobilizzazioni materiali	27.989	27.501	2%
120. Attività fiscali	29.051	38.554	-25%
130. Altre attività	462	507	-9%
140. Ratei e risconti attivi	3.867	6.888	-44%
TOTALE DELL'ATTIVO	24.031.188	22.846.656	5,2%

Per quanto riguarda le voci dell'attivo:

- Le disponibilità liquide presso le banche aumentano del 41%; tale incremento è da imputarsi principalmente all'intervenuto rimborso, nell'esercizio, del certificato di deposito bancario emesso dalla B.C.C. di Castagneto Carducci di euro 3.000.000. A tal proposito si segnala che è in atto una politica di revisione dei rapporti di conto corrente intrattenuti sia ai fini della diversificazione del rischio che ai fini di una maggiore redditività.

- I crediti verso banche ed enti finanziari non subiscono significative variazioni.

- I crediti verso la clientela registrano un aumento del 21% imputabile ai crediti vantati nei confronti di alcune società cooperative per partecipazioni scadute e non ancora rimborsate e/o in corso di restituzione. A seguito di un'attenta analisi dei crediti scaduti, in ottemperanza ai principi contabili, si è provveduto ad iscrivere in bilancio, quale accantonamento nell'esercizio, una ulteriore svalutazione per perdite presunte su crediti per un importo di euro 136.686.

- Le partecipazioni mostrano un lieve decremento per effetto della iscrizione tra i crediti degli interventi partecipativi scaduti. Si precisa che le partecipazioni sono iscritte al costo di acquisto. Nell'esercizio sono state effettuate svalutazioni per euro 128.000. Per le relative informazioni si rinvia a quanto descritto in nota integrativa.

VOCI DEL PASSIVO E DEL PATRIMONIO NETTO	30.06.2020	30.06.2019	DELTA%
10. Debiti verso banche ed enti finanziari	213	0	100%
30. Debiti verso la clientela	0	0	0%
40. Passività fiscali	12.172	12.170	0%
50. Altre passività	65.224	96.616	-32%
60. Ratei e risconti passivi	38.347	33.020	14%
70. Trattamento fine rapporto lavoro subordinato	62.947	59.168	6%
80. Fondi per rischi ed oneri	46.100	30.000	35%
90. Fondi per rischi finanziari generali	0	0	0%
100. Capitale sociale	103.000	103.000	0%
120. Riserve	24.602.123	23.307.385	5%
150. Utile (perdita) d'esercizio	-898.938	-794.703	12%
TOTALE DEL PASSIVO E DEL PATRIMONIO	24.031.188	22.846.656	5,2%

Per quanto riguarda il passivo:

- le altre passività si riducono per il pagamento di debiti di modesta entità e per la compensazione ex art. 56 L.F., richiesta ed ottenuta nella procedura fallimentare, del debito verso Programma Impresa di euro 72.000 con il maggior credito vantato per interventi effettuati.

Il conto economico è stato riclassificato, come richiesto dalle disposizioni del d.lgs. 136/2015, con l'aggiunta di saldi intermedi utili a fornire una immediata informativa sulla situazione reddituale della Società.

CONTO ECONOMICO	30.06.2020	30.06.2019	DELTA%
10. Interessi attivi e proventi assimilati	92.305	138.155	-33%
20. Interessi passivi e oneri assimilati	-3.080	-3.607	-15%
30. Margine di interesse	89.225	134.548	-34%
80. Profitti (Perdite) da operazioni finanziarie	-37.474	19.861	-289%
90. Margine di intermediazione	51.751	154.409	-66%
100. Rettifiche di valore su crediti e accantonamenti	-138.541	-194.277	-29%
110. Riprese di valore su crediti e su accantonamenti	0	15.181	-100%
120. Risultato netto della gestione finanziaria	-86.790	-24.687	252%
130. Spese amministrative	-619.359	-627.196	-1%
140. Accantonamenti per rischi e oneri	-16.100	-30.000	-46%
150. Rettifiche/riprese di valore su immobilizzazioni	-8.116	-6.309	29%
160. Altri proventi di gestione	4.831	20.310	-76%
170. Altri oneri di gestione	-673	-640	5%
180. Costi operativi	-639.617	-643.835	-1%
190. Rettifiche di valore su immobilizzazioni	-204.531	-173.705	18%
200. Riprese di valore su immobilizzazioni	32.000	0	100%
210. Utile (perdita) delle attività ordinarie	-898.938	-842.227	7%
220. Proventi straordinari	0	54.524	-100%
230. Oneri straordinari	0	-7.000	-100%
240. Utile (perdita) straordinario/a	0	47.524	-100%
UTILE (PERDITA) DELL'ESERCIZIO	-898.938	-794.703	13%

- Il margine di interesse ha subito un decremento; infatti, lo smobilizzo da titoli a reddito fisso non è stato compensato da un aumento di interessi attivi sui conti correnti.

- Le perdite su titoli negoziabili hanno incrementato il valore negativo del margine di intermediazione. In merito si è già detto della politica di revisione in atto per concretizzare

migliori risultati.

- I costi operativi sono rimasti sostanzialmente invariati rispetto all'esercizio precedente.

ALTRE INFORMAZIONI.

Operazioni con parti correlate.

Nel corso dell'esercizio il Fondo ha stipulato con il socio unico A.G.C.I., un contratto di locazione avente decorrenza dal 4 novembre 2019 per l'immobile adibito a sede sociale sito al piano terzo di via Nazionale 243 ad un canone annuo di euro 112.050 ed ha addebitato, altresì, euro 9.640 per il distacco di personale direttivo.

Le altre operazioni in essere relative agli anni precedenti sono ampiamente illustrate nel punto 5 della Nota integrativa.

Azioni proprie e azioni delle società controllanti.

Il capitale sociale di General Fond S.p.A., è detenuto al 100% da A.G.C.I., Associazione Generale Cooperative Italiane, Associazione di rappresentanza del movimento Cooperativo, riconosciuta giuridicamente ai sensi dell'articolo 5 del D.L.C.P.S. del 14 dicembre 1947 n. 1577.

La Società detiene alcune partecipazioni di controllo in società cooperative con diritto di voto limitato. Per tale motivo le stesse non sono valutate secondo l'art. 17 del D. Lgs. 136/2015.

Ai sensi dell'art. 26, comma 1, lettera a) del d.lgs. 127/91 e successive modificazioni ed integrazioni la Società non è obbligata alla redazione del bilancio consolidato in virtù dei limiti dimensionali previsti dal citato decreto.

La Società non ha posto in essere operazioni in strumenti finanziari e derivati di cui al n. 19, comma 1, dell'art. 2427 bis cod.civ..

Politiche della società in materia di gestione dei rischi.

La Società, al fine di mitigare il rischio conseguente all'attività espletata, ha adottato una politica di monitoraggio degli interventi di sostegno effettuati nei confronti delle cooperative. In nota integrativa sono descritti gli accantonamenti effettuati in conseguenza di tale attività di controllo.

Per quanto riguarda il rischio di liquidità il Fondo, alimentato dalle entrate rappresentate dal 3% sugli utili netti (attuali e futuri) delle cooperative aderenti ad A.G.C.I. e attraverso lo smobilizzo di investimenti, è in grado di fare fronte agli impegni assunti.

Codice in materia di protezione dei dati personali e della sicurezza sul lavoro.

In materia di obblighi a carico della Società, in ossequio al d.lgs. n. 81/08 in data 02/05/2020 e 15/06/2020 è stato aggiornato il DVR - DOCUMENTO DI VALUTAZIONE DEI RISCHI, strumento finalizzato alla programmazione delle misure di protezione e prevenzione per la salvaguardia della salute e sicurezza dei lavoratori. Il DVR è conservato agli atti della Società.

In relazione all'entrata in vigore il 25 maggio 2018 della nuova normativa europea in materia di privacy - REGOLAMENTO EUROPEO GDPR N. 679/2016 - la Società ha provveduto alla formale nomina del *Responsabile del trattamento dei dati personali* e ad inviare a tutti i soggetti che intrattengono rapporti con la Società la nuova informativa per la raccolta del consenso al trattamento dei dati secondo le nuove disposizioni.

L'organico aziendale.

L'organico della Società ammonta al 30 giugno 2020 a n. 3 unità lavorative. Inoltre, nel mese di luglio 2019 è risultato in distacco un dipendente di A.G.C.I. con funzioni direttive.

Fatti di rilievo intervenuti dopo la chiusura dell'esercizio.

L'emergenza pandemica del Covid-19 sta continuando ad avere rilevanti ripercussioni sul tessuto socioeconomico del Paese. I danni a livello produttivo, economico e finanziario che

vanno definendosi, infatti, stanno mettendo a dura prova anche il mondo cooperativo. I settori che hanno risentito maggiormente della crisi innescata dall'evento pandemico, anche per effetto delle misure restrittive messe in campo dal Governo italiano, sono stati il commercio all'ingrosso e al dettaglio, i trasporti, l'accoglienza e i servizi di ristorazione, oltre alle attività artistiche, di intrattenimento e ricreative.

Ciò si rifletterà, in negativo, sui futuri bilanci delle imprese cooperative e, conseguentemente, anche sulla contribuzione ai Fondi Mutualistici e sulla capacità di rimborso degli interventi in scadenza.

Nel periodo e sino alla data odierna non sono stati registrati effetti sulla situazione economica patrimoniale e finanziaria della Società, che se pur esposta al rischio di insolvenza degli interventi effettuati, non ha potuto misurarne l'effettiva portata avendo proceduto alla sospensione dei rimborsi sino alla data del 30/09/2020.

La Società ha concesso al personale di lavorare in "smart working" ed ha proseguito la sua attività avvalendosi delle piattaforme audio-video.

Non vi sono altri fatti di rilievo avvenuti dopo la chiusura dell'esercizio che possano modificare la situazione patrimoniale, economica e finanziaria della Società.

Linee di attività.

Il Consiglio di Amministrazione sta attuando diverse iniziative in favore dei sodalizi aderenti per aiutarli a fronteggiare la crisi economica e di liquidità innescata dalla pandemia, in aggiunta alle norme di sostegno emanate dal Governo con i decreti Cura Italia, Liquidità e Sviluppo.

L'attività per il prossimo futuro, pur dovendo adeguarsi alle scelte politiche e strategiche del socio unico A.G.C.I., non potrà non tenere conto delle necessità e delle esigenze che il nuovo scenario economico e sociale determineranno.

Il Fondo, la cui missione è quella di favorire il rilancio delle cooperative nella salvaguardia del patrimonio, ritiene per il prossimo futuro di attuare, in sinergia con le altre società di sistema, una politica di impegno delle risorse a carattere rotativo a sostegno.

Al fine della salvaguardia del portafoglio esistente, sarà potenziata l'attività di monitoraggio degli interventi in essere ed implementata l'attività di recupero. È in atto, inoltre, uno studio per il miglioramento della redditività delle risorse finanziarie del Fondo.

Oltre a quanto già accennato in precedenza, gli obiettivi che il Fondo dovrà perseguire e continuare a sostenere, in quanto legati alla propria attività istituzionale, sono di seguito declinati, seppur in modo esemplificativo ma non esaustivo, e saranno indirizzati:

- a diffondere la propria funzione di supporto alla crescita dimensionale delle cooperative, coinvolgendo nelle forme più opportune le strutture territoriali di A.G.C.I.;
- ad elevare la qualificazione e la formazione manageriale dei dirigenti cooperatori;
- a favorire forme di rafforzamento finanziario delle cooperative, di capitalizzazione, di accorpamento di imprese anche in forma consortile e di costituzione di reti, di RTI;
- a garantire la nascita di nuove strutture di servizio in forma cooperativa, anche a livello nazionale, in modo da supportare l'attività delle cooperative offrendo professionalità, servizi, consulenze e competenza specifica;
- a creare un network di qualificate professionalità ubicate sul territorio e a servizio, anche in termini consulenziali, delle problematiche delle cooperative;
- ad investire in formazione, anche partecipando direttamente al capitale degli Enti che svolgono questa attività;
- a diffondere il ruolo e la funzione di General Fond, in particolare tra le piccole e le medie cooperative, attraverso opera di divulgazione, di promozione e di assistenza all'istruttoria

delle domande da effettuarsi su tutto il territorio nazionale da parte di personale opportunamente formato allo scopo;

- a favorire la nascita di nuove cooperative con particolare attenzione alle start-up;
- ad attuare politiche strategiche volte all'ingresso nel capitale sociale di quegli enti cooperativi che si caratterizzano per alti livelli di innovazione;
- a sostenere quelle iniziative cooperativistiche che vanno sotto il nome di "Worker By Out" al fine di salvaguardare non solo i livelli occupazionali ma, in particolare, anche la ripresa ed il rilancio dell'attività produttiva.

Rilevante sarà quindi l'azione propulsiva di General Fond nell'attività di promozione e sviluppo della cooperazione puntando a sostenere le iniziative strategiche, formative e innovative per la crescita del movimento cooperativo sul piano culturale, professionale e produttivo.

Tale attività non potrà che beneficiare del supporto delle Imprese di Sistema nonché degli impulsi che deriveranno dalla collaborazione degli strumenti finanziari unitari di Alleanza delle Cooperative Italiane (A.C.I.).



A conclusione, Vi invitiamo ad approvare il bilancio chiuso al 30 giugno 2019, composto dallo stato patrimoniale, dal conto economico, dalla nota integrativa, dal rendiconto finanziario e corredato da questa relazione e dai relativi allegati (A e B). Per quanto attiene alla proposta di dettaglio per la copertura della perdita di esercizio si rimanda alla specifica sezione della nota integrativa.

Roma, 30 settembre 2020.

Il Consiglio di Amministrazione

Il Presidente

Dott. Giovanni Schiavone

GENERAL - FOND S.p.A. con socio unico

Sede legale in Roma - Via Nazionale, 243.

Capitale sociale € 103.000,00= i.v.

Iscritta nel Registro delle Imprese di Roma al n. 04507991000

C.F. e partita I.V.A. 04507991000

BILANCIO AL 30.06.2020
Importi in Euro

A. 1. STATO PATRIMONIALE

VOCI DELL'ATTIVO	30.06.2020	30.06.2019
10. Cassa e disponibilità	10.535.371	6.202.781
20. Crediti verso banche ed enti finanziari:	4.039.738	4.072.661
a) a vista	4.551	0
b) altri crediti	4.035.187	4.072.661
30. Crediti verso clientela	3.268.617	2.590.528
40. Obbligazioni e altri titoli di debito:	0	3.000.000
a) di emittenti pubblici	0	0
b) di enti creditizi	0	3.000.000
c) di altri	0	0
50. Azioni, quote e altri titoli di capitale	0	0
60. Partecipazioni	6.126.093	6.907.236
a) valutate al patrimonio netto	0	76.531
b) altre	6.126.093	6.830.705
70. Partecipazioni in imprese comprese nel consolidamento	0	0
80. Immobilizzazioni immateriali	0	0
90. Immobilizzazioni materiali	27.989	27.501
100. Capitale sottoscritto non versato	0	0
110. Azioni o quote proprie	0	0
120. Attività fiscali	29.051	38.554
a) correnti	29.051	38.554
b) differite	0	0

GENERAL - FOND S.P.A. con socio unico

130. Altre attività	462	507
140. Ratei e risconti attivi:	3.867	6.888
a) ratei attivi	0	2.388
b) risconti attivi	3.867	4.500
TOTALE DELL'ATTIVO	24.031.188	22.846.656

VOCI DEL PASSIVO E DEL PATRIMONIO NETTO	30.06.2020	30.06.2019
10. Debiti verso banche ed enti finanziari:	213	0
20. Debiti verso la clientela:	0	0
30. Debiti rappresentati da titoli:	0	0
a) obbligazioni	0	0
b) altri titoli	0	0
40. Passività fiscali	12.172	12.170
a) correnti	12.172	12.170
b) differite	0	0
50. Altre passività	65.224	96.616
60. Ratei e risconti passivi:	38.347	33.020
a) ratei passivi	38.347	33.020
b) risconti passivi	0	0
70. Trattamento fine rapporto lavoro subordinato	62.947	59.168
80. Fondi per rischi ed oneri:	46.100	30.000
a) fondi di quiescenza	0	0
b) fondi imposte e tasse	0	0
c) altri fondi rischi	46.100	30.000
90. Fondi per rischi finanziari generali	0	0
100. Capitale sociale	103.000	103.000
110. Sovrapprezzi di emissione	0	0
120. Riserve	24.602.123	23.307.385
a) riserva legale	291	291
b) riserva per azioni o quote proprie	0	0
c) riserve statutarie	0	0
d) fondo mutualistico L.59/92	24.601.832	23.307.094

GENERAL - FOND S.P.A. con socio unico

130. Riserve di rivalutazione	0	0
140. Utili (perdite) portate a nuovo	0	0
150. Utile (perdita) d'esercizio	-898.938	-794.703
TOTALE DEL PASSIVO E DEL PATRIMONIO NETTO	24.031.188	22.846.656

GARANZIE E IMPEGNI	30.06.2020	30.06.2019
10. Garanzie di terzi	3.429.942	3.217.673
20. Contribuzioni dovute da terzi	1.582.777	1.634.323
TOTALE GARANZIE ED IMPEGNI	5.012.719	4.851.996

A.2 CONTO ECONOMICO

	30.06.2020	30.06.2019
10. Interessi attivi e proventi assimilati	92.305	138.155
di cui: su crediti verso la clientela	60.031	79.680
di cui: su titoli a reddito fisso	19.101	42.000
20. Interessi passivi e oneri assimilati	-3.080	-3.607
di cui: su debiti verso la clientela	0	0
di cui: su debiti rappresentati da titoli	0	0
30. Margine di interesse	89.225	134.548
40. Commissioni attive	0	0
50. Commissioni passive	0	0
60. Commissioni nette	0	0
70. Dividendi ad altri proventi	0	0
80. Profitti (Perdite) da operazioni finanziarie	-37.474	19.861
90. Margine di intermediazione	51.751	154.409
100. Rettifiche di valore su crediti e accantonamenti	-138.541	-194.277
110. Riprese di valore su crediti e su accantonamenti	0	15.181
120. Risultato netto della gestione finanziaria	-86.790	-24.687

GENERAL - FOND S.P.A. con socio unico

130. Spese amministrative:	-619.559	-627.196
a) spese per il personale	-160.925	-201.958
di cui - salari e stipendi	-108.410	-107.827
- oneri sociali	-32.123	-32.813
- trattamento di fine rapporto	-8.037	-8.333
- altri costi del personale	-12.355	-52.985
b) altre spese amministrative	-458.634	-425.238
140. Accantonamenti per rischi e oneri	-16.100	-30.000
150. Rettifiche/riprese di valore su immobilizzazioni	-8.116	-6.309
160. Altri proventi di gestione	4.831	20.310
170. Altri oneri di gestione	-673	-640
180. Costi operativi	-639.617	-643.835
190. Rettifiche di valore su immobilizzazioni finanziarie	-204.531	-173.705
200. Riprese di valore su immobilizzazioni finanziarie	32.000	0
210. Utile (perdita) delle attività ordinarie	-898.938	-842.227
220. Proventi straordinari	0	54.524
230. Oneri straordinari	0	-7.000
240. Utile (perdita) straordinario/a	0	47.524
250. Variazione del fondo per rischi finanziari generali	0	0
260. Imposte sul reddito dell'esercizio	0	0
270. Utile (perdita) dell'esercizio	-898.938	-794.703

Il Consiglio di Amministrazione

Il Presidente

Dott. Giovanni SCHIAVONE



GENERAL-FOND S.p.A. con socio unico

GENERAL-FOND S.p.A. con socio unico

Capitale Sociale € 103.000,00 i.v.

Sede in Roma - via Nazionale, 243.

Iscritta presso il Registro delle imprese di Roma al n. 04507991000

C.F. e Partita IVA: 04507991000

BILANCIO AL 30.06.2020

RENDICONTO FINANZIARIO AL 30.06.2020 E AL 30.06.2019 (importi in euro)


	30.06.2020	30.06.2019
A. Flussi finanziari derivanti dalla gestione reddituale (metodo indiretto)		
Utile (perdita) dell'esercizio	-898.938	-794.703
Imposte sul reddito	0	0
(Dividendi)	0	0
(Plusvalenze)/ minusvalenze derivanti dalla cessione di attività	0	-46.932
1. Utile (perdita) dell'esercizio prima d'imposte sul reddito, dividendi e plus/minusvalenze da cessione	-898.938	-841.635
Rettifiche per elementi non monetari che non hanno avuto contropartita nel capitale circolante netto		
Accantonamenti al fondo T.F.R. al netto imposta sostitutiva e fondi integrativi	3.779	4.024
Ammortamenti delle immobilizzazioni	8.116	6.309
Accantonamenti per spese legali	16.100	30.000
Accantonamenti per rischi e svalutazioni su partecipazioni e riprese di valore	172.531	173.705
2. Flusso finanziario prima delle variazioni del ccn	-698.412	-827.597
Variazioni del capitale circolante netto		
Decremento/ (incremento) dei crediti vs la clientela	-678.088	-1.326.359
Decremento/ (incremento) dei crediti vs banche ed enti finanziari	33.023	-1.519.861
Decremento/ (incremento) degli altri crediti ed attività	9.447	4.689
Incremento/ (decremento) degli altri debiti e passività	-31.177	16.092
Decremento/ (incremento) ratei e riscotti attivi	3.021	-804
Incremento/ (decremento) ratei e riscotti passivi	5.327	2.791
Altre variazioni del capitale circolante netto	0	0
3. Flusso finanziario dopo le variazioni del ccn	-1.356.859	-3.451.049
Altre rettifiche		
(Imposte sul reddito pagate)	0	0
Dividendi incassati	0	0
Utilizzo del fondo T.F.R. per liquidazioni pagate nell'esercizio	0	0
4. Flusso finanziario dopo le altre rettifiche	-1.356.859	-3.451.049
Flusso finanziario della gestione reddituale (A)	-1.356.859	-3.451.049
B. Flussi finanziari derivanti dall'attività d'investimento		
Immobilizzazioni materiali	-8.604	-12.644
(Investimenti)	-8.604	-12.644
Prezzo di realizzo disinvestimenti	0	0
Immobilizzazioni immateriali	0	0
(Investimenti)	0	0
Prezzo di realizzo disinvestimenti	0	0
Immobilizzazioni finanziarie	608.612	746.169
(Investimenti)	0	-165.000
Prezzo di realizzo disinvestimenti e rientri di partecipazioni	608.612	911.169

Titoli a reddito fisso e variabile (Investimenti)	3.000.000	0
Prezzo di realizzo disinvestimenti	0	0
	3.000.000	0
Flusso finanziario dell'attività di investimento (B)	3.600.008	733.525
C. Flussi finanziari derivanti dall'attività di finanziamento e del fondo mutualistico		
Mezzi di terzi	0	0
Accensione finanziamenti	0	0
Rimborso finanziamenti	0	0
Mezzi propri e variazioni del fondo mutualistico	2.089.441	2.178.082
Aumento di capitale a pagamento	0	0
Incremento del fondo mutualistico per contributi incassati nell'esercizio	2.253.626	2.329.611
(Decremento) del fondo mutualistico per interventi diretti e restituzioni	-164.185	-151.529
Flusso finanziario dell'attività di finanziamento (C)	2.089.441	2.178.082
Incremento (decremento) delle disponibilità liquide (a ± b ± c)	4.332.590	-539.442
Disponibilità liquide all'inizio dell'esercizio	6.202.781	6.742.223
Disponibilità liquide alla fine dell'esercizio	10.535.371	6.202.781
	4.332.590	-539.442

Il Consiglio di Amministrazione

Il Presidente

Dott. Giovanni SCHIAVONE



GENERAL-FOND S.p.A. con socio unico

Capitale Sociale € 103.000,00 i.v.

Sede in Roma - Via Nazionale, 243

Iscritta presso il Registro delle Imprese di Roma al n. 04507991000

C.F. e Partita IVA: 04507991000

BILANCIO AL 30.06.2020

PROSPETTO DELLE VARIAZIONI INTERVENUTE NEI CONTI DI PATRIMONIO NETTO

DURANTE GLI ESERCIZI CHIUSI AL 30.06.2020 ED AL 30.06.2019 (Importi in Euro)

	Capitale Sociale	Riserva Legale	Fondo Mutualistico L. 30/92	Perdite d'esercizio	Totale
Saldo al 01.07.2018	103.000	291	24.343.107	(3.214.095)	21.332.303
Assemblea ordinaria del 30.10.2018 - copertura perdita 2018			(3.214.095)	3.214.095	0
Contributi pervenuti al Fondo nell'esercizio			2.329.611		2.329.611
Utilizzo del Fondo per scopi istituzionali			(123.733)		(123.733)
Restituzione contr. 3% relativo ad anni prec. non spettante			(27.796)		(27.796)
Rilevazione perdita al 30.06.2019				(794.703)	(794.703)
Saldo al 30.06.2019	103.000	291	23.307.094	(794.703)	22.613.682
Assemblea ordinaria del 29.01.2020 - copertura perdita 2019			(794.703)	794.703	0
Contributi pervenuti al Fondo nell'esercizio			2.253.626		2.253.626
Utilizzo del Fondo per scopi istituzionali			(152.341)		(152.341)
Restituzione contr. 3% relativo ad anni prec. non spettante			(11.844)		(11.844)
Rilevazione perdita al 30.06.2020				(898.938)	(898.938)
Saldo al 30.06.2020	103.000	291	26.601.832	(898.938)	23.606.185

Il Consiglio di Amministrazione

Il Presidente

Dot. Giovanni SCHIAVONE



GENERAL - FOND S.p.A. con socio unico

Capitale Sociale € 103.000,00= i.v.

Sede in Roma, via Nazionale n. 243.

Registro delle Imprese di Roma n. 04507991000.

Codice fiscale e partita IVA n. 04507991000.

BILANCIO AL 30 GIUGNO 2020.

NOTA INTEGRATIVA.

La presente nota integrativa si compone di quattro parti:

Parte A - Politiche contabili;

Parte B - Informazioni sullo stato patrimoniale;

Parte C - Informazioni sul conto economico;

Parte D - Altre informazioni.

Parte A - POLITICHE CONTABILI.

Il bilancio dell'esercizio chiuso al 30.06.2020, composto dallo Stato Patrimoniale, dal Conto Economico, dal rendiconto finanziario e dalla presente Nota Integrativa è stato redatto in conformità al Decreto Legislativo 18 agosto 2015 n. 136 (di seguito anche "Decreto"), che ha abrogato e sostituito il decreto legislativo 27 gennaio 1992 n. 87, e alle relative disposizioni attuative emanate dalla Banca d'Italia il 2 agosto 2016 applicabili agli intermediari non IFRS. Infatti, il Ministero dello Sviluppo Economico, nella sua qualità di Ente di Vigilanza sui Fondi Mutualistici ai sensi della legge 31 gennaio 1992 n. 59, in risposta ad uno specifico quesito posto da una delle tre centrali cooperative aderenti all'A.C.I. (Alleanza delle Cooperative Italiane), ha ritenuto che i Fondi stessi, al fine di garantire la continuità di rappresentazione e la confrontabilità dei valori di bilancio, nonché una adeguata ed esaustiva rappresentazione del bilancio stesso, possono utilizzare nella redazione del proprio bilancio le prescrizioni impartite dalla Banca d'Italia il 2 agosto 2016 per gli "intermediari finanziari non I.F.R.S.", ancorché

queste riguardino specificatamente i "confidi minori" e gli "operatori del microcredito", con i necessari adattamenti. Inoltre, il Ministro dell'Economia e delle Finanze, con proprio decreto dell'8 febbraio 2017, sentita la Banca d'Italia, ha disposto che i Fondi Mutualistici non devono iscriversi all'albo degli intermediari finanziari di cui all'art. 106 del T.U.B., ai sensi dell'art. 114, secondo comma, del medesimo T.U.B., in quanto soggetti già sottoposti ad altre forme di controllo.

Ciò premesso, i principi osservati nella redazione del bilancio sono, in particolare, i seguenti:

- il bilancio è redatto con chiarezza e rappresenta in modo veritiero e corretto la situazione patrimoniale, la situazione finanziaria e il risultato economico dell'esercizio;
- se, in casi eccezionali, l'applicazione di una disposizione del "Decreto" è incompatibile con la rappresentazione veritiera e corretta, la disposizione non deve essere applicata. Nella nota integrativa vengono spiegati i motivi della deroga e la sua influenza sulla situazione patrimoniale, finanziaria e sul risultato economico dell'esercizio. Gli eventuali utili derivanti dalla deroga sono iscritti in una riserva non distribuibile se non in misura corrispondente al valore recuperato;
- in applicazione del principio di rilevanza, gli obblighi in tema di rilevazione, valutazione, presentazione e informativa non vengono rispettati nel caso in cui la loro osservanza abbia effetti irrilevanti al fine di dare una rappresentazione veritiera e corretta;
- la valutazione delle singole voci del bilancio è stata fatta secondo il principio di prudenza e nella prospettiva della continuazione dell'attività aziendale;
- non sono stati modificati i criteri di valutazione rispetto all'esercizio precedente;
- i proventi e gli oneri sono stati rilevati contabilmente nel rispetto del principio di competenza, indipendentemente dalla data di incasso e del pagamento, nonché del principio di prudenza;
- si è tenuto conto dei rischi e delle perdite di competenza dell'esercizio anche se conosciuti dopo la chiusura di questo;

- per ogni voce dello stato patrimoniale e del conto economico è stato indicato il corrispondente importo dell'esercizio precedente. Se le voci non sono comparabili quelle dell'esercizio precedente vengono adattate. La non comparabilità, l'adattamento o l'impossibilità di questo sono segnalate in nota integrativa;
- il bilancio è stato redatto in unità di euro senza cifre decimali;
- non hanno avuto luogo compensi di partite;
- non vi sono state deroghe di cui all'art. 2, comma 5, all'art. 5, comma 3 e all'articolo 13, comma 2, del predetto "Decreto";
- per la valutazione dei crediti e dei debiti non è stato applicato il criterio del costo ammortizzato, sia perché il primo comma dell'art. 6 del decreto legislativo 18 agosto 2015 n. 136, per quanto riguarda i crediti derivanti da finanziamento, individua quale criterio di iscrizione quello dell'importo erogato, sia in considerazione della particolare attività esercitata dai Fondi Mutualistici (definita dall'art. 11 della legge 59/92), sia dei limitati effetti che tale valutazione avrebbe comportato sulla situazione patrimoniale, economica e finanziaria della società.

E' stato, inoltre, predisposto ed allegato il rendiconto finanziario, documento costituente parte integrante del bilancio di esercizio, ed il prospetto delle variazioni intervenute nelle voci del patrimonio netto.

Infine, la società è esonerata dall'obbligo di redazione del bilancio consolidato in virtù dei limiti posti dalla vigente normativa.

CRITERI APPLICATI NELLA VALUTAZIONE DELLE POSTE DI BILANCIO.

I criteri di valutazione seguiti nella redazione del presente bilancio sono i seguenti:

- le immobilizzazioni materiali sono esposte al costo di acquisto. Il valore di dette immobilizzazioni, la cui utilizzazione è limitata nel tempo, viene sistematicamente ammortizzato in ogni esercizio in relazione allo loro vita utile in base ad apposite aliquote o

coefficienti, non modificati rispetto al precedente esercizio, di seguito indicati:

- macchine elettroniche 20%,
- mobili e arredi 15%,
- sistemi telefonici cellulari 20%,
- impianti specifici 10%.

I beni acquistati nell'anno sono stati ammortizzati applicando le aliquote sopra indicate ridotte al 50%, mentre gli acquisti di beni di scarso valore che si riferiscono ad attrezzatura minuta e ad altri beni di rapido consumo sono stati spesi interamente nel Conto Economico dell'esercizio.

Le immobilizzazioni materiali che, alla data di chiusura dell'esercizio, risultino durevolmente di valore inferiore al costo sono iscritte a tale minor valore. Tuttavia, tale minor valore non può essere mantenuto nei successivi bilanci se sono venuti meno i motivi della rettifica effettuata;

- le partecipazioni in società ed enti che costituiscono immobilizzazioni sono iscritte al costo, ovvero al minor importo qualora vi siano state perdite durevoli di valore ed in particolare:

a) le partecipazioni in imprese correlate ed in altre imprese, quale intervento strategico diretto del Fondo Mutualistico e specificatamente: Banca Cambiano 1884 S.p.A., Cooperfidi Italia, C.F.I. Soc. Coop., C.I.F.A.P. Soc. Coop. in liquidazione e Bene Holding S.p.A. (altre imprese), sono iscritte al costo di acquisizione e/o di sottoscrizione, comprensivo degli oneri di diretta imputazione, diminuito in presenza di perdite durevoli di valore. In particolare, per quanto riguarda la correlata Programma Impresa S.r.l. (già Fimcoopra S.p.A.) il valore di detta partecipazione è stato azzerato nell'esercizio per l'intervenuto fallimento di tale società;

b) le partecipazioni detenute, quale intervento diretto del Fondo Mutualistico per gli scopi e le finalità della legge 59/92, sono iscritte al costo di acquisizione e/o di sottoscrizione comprensivo degli oneri di diretta imputazione, diminuito in presenza di perdite durevoli di valore. Tuttavia, tale minor valore non può essere mantenuto nei successivi bilanci se sono venuti meno i motivi della rettifica effettuata. Nella valutazione, prudenzialmente, non si tiene conto di eventuali rivalutazioni del valore delle quote o delle azioni effettuate ai sensi dell'art. 7

della Legge 59/92 da parte degli enti partecipati, che vengono contabilizzate solo al momento dell'effettivo realizzo. Alcune partecipazioni già integralmente svalutate nei precedenti esercizi in quanto fallite o sottoposte alla procedura di liquidazione coatta amministrativa, sono state stralciate dal bilancio in quanto ritenute definitivamente irrecuperabili;

- i titoli, che non costituiscono immobilizzazioni e che non sono quotati nei mercati regolamentati, sono valutati al costo di acquisto;

- la svalutazione e l'ammortamento di elementi dell'attivo sono effettuati con una rettifica in diminuzione del valore di tali elementi;

- i crediti derivanti da convenzioni di finanziamento, quale intervento del Fondo Mutualistico per gli scopi e le finalità della legge 59/92, sono contabilizzati per l'importo erogato, considerando il presumibile valore di realizzazione in relazione alla solvibilità del debitore. Per maggiore informazione viene esposta in diminuzione dei crediti la svalutazione effettuata che può essere anche determinata in modo forfettario. Tale criterio si applica anche agli altri crediti verso la clientela diversi da quelli sopra specificati;

- il fondo trattamento di fine rapporto rappresenta l'effettivo debito maturato verso i dipendenti in conformità di legge e dei contratti di lavoro vigenti, considerando ogni forma di remunerazione avente carattere continuativo. Il fondo, calcolato in conformità all'art. 2120 codice civile, corrisponde al totale delle singole indennità maturate a favore dei dipendenti alla data di chiusura del bilancio, al netto degli acconti erogati, ed è pari a quanto si sarebbe dovuto corrispondere ai dipendenti nell'ipotesi di cessazione del rapporto di lavoro in tale data;

- i fondi per rischi ed oneri sono stanziati a fronte di perdite, oneri o debiti di natura determinata, di esistenza certa o probabile, dei quali tuttavia alla chiusura dell'esercizio sono indeterminati o l'ammontare o la data di sopravvenienza. I suddetti fondi non possono avere la funzione di rettificare valori dell'attivo e non possono superare l'importo necessario alla copertura dei rischi a fronte dei quali sono stati costituiti;

- i debiti sono esposti al valore di estinzione;
- i ratei e risconti misurano proventi ed oneri la cui competenza è anticipata o posticipata rispetto alla manifestazione numeraria e/o documentale; essi prescindono dalla data di pagamento e riscossione dei relativi proventi ed oneri, comuni a due o più esercizi e ripartibili in ragione del tempo e separatamente indicati nello stato patrimoniale in apposite sotto voci dell'attivo e del passivo;
- il Fondo Mutualistico per la promozione e lo sviluppo della cooperazione, di cui all'art. 11 della Legge 31 gennaio 1992 n. 59, costituisce componente del patrimonio della società così come espressamente previsto dal vigente statuto sociale ed è destinato esclusivamente alle finalità ed agli scopi previsti dalla predetta legge. Le somme versate a titolo di contributo dalle cooperative e dai loro consorzi che aderiscono all'A.G.C.I. (Associazione Generale delle Cooperative Italiane), ai sensi del 4° comma dell'art. 11 della L. 31 gennaio 1992 n. 59, e che costituiscono ed alimentano detto fondo, sono contabilizzate al momento della conoscenza dell'avvenuto incasso, evento che si ritiene coincidente con la maturazione del diritto, stante la mancanza di previsione legislativa che consenta alla società di imporre obblighi ai soggetti tenuti ai versamenti. Tuttavia, aderendo ad esplicita richiesta dell'Autorità di Vigilanza, al fine di fornire la massima informazione in relazione alla contribuzione di cui al predetto 4° comma dell'art. 11 legge 59/92, si è ritenuto opportuno indicare nei conti delle garanzie e degli impegni il dato, per competenza, relativo ai contributi dovuti dalle cooperative e loro consorzi aderenti all'Associazione di rappresentanza e non ancora affluiti materialmente al Fondo. Tale dato è stato desunto sulla base dei bilanci inviati dalle singole cooperative all'A.G.C.I. stessa;
- non sono stati contabilizzati crediti per imposte anticipate relativi a perdite fiscali di esercizi precedenti e di quello in corso, stante la scarsa probabilità del loro recupero negli anni futuri;
- gli interessi ed i proventi e gli oneri assimilati relativi a titoli, crediti e debiti sono contabilizzati secondo il principio di competenza, con il metodo del "pro-rata temporis";

Non sono stati contabilizzati valori espressi in valute diverse dall'euro e quindi nell'esercizio non si è posto alcun problema di conversione.

Parte B - INFORMAZIONI SULLO STATO PATRIMONIALE.

Sezione 1 - CASSA, DISPONIBILITA' E CREDITI

1.1 Dettaglio della voce 10 "cassa e disponibilità".

10. CASSA E DISPONIBILITA'	€ 10.535.371
----------------------------	--------------

L'importo rappresenta le disponibilità finanziarie della società in cassa ed i crediti "a vista" presso le banche, costituiti da rapporti di conto corrente, con una variazione positiva rispetto al precedente esercizio di euro 4.332.590, secondo il seguente prospetto:

DESCRIZIONE	30/06/2020	30/06/2019	Variazione
Cassa	1.200	1.136	64
Banca Cambiano 1884 S.p.A.	1.443.402	2.063.384	-619.982
B.N.L.	6.018.905	4.054.720	1.964.185
Banca Anagni Credito Cooperativo	13.763	35.913	-22.150
Banca di Credito Cooperativo Castagneto Carducci	3.057.664	47.485	3.010.179
Banca Generali	437	143	294
Totale	10.535.371	6.202.781	4.332.590

1.2 Dettaglio della voce 20 "crediti verso banche ed enti finanziari".

20. CREDITI VERSO BANCHE ED ENTI FINANZIARI	€ 4.039.738
---	-------------

Complessivamente la posta subisce un decremento di euro 32.923 rispetto al precedente esercizio ed è costituita:

a) dal credito di nominali euro 4.058.383, oltre quello di euro 50.730 per interessi maturati al 30 giugno 2020, derivante dal finanziamento a m/1 termine nei confronti della correlata G.F.C. - Gruppo Finanza Cooperativa - società cooperativa per azioni in liquidazione, alla quale partecipano l'A.G.C.I. Nazionale ed alcune delle sue organizzazioni territoriali, nonché altri sodalizi e strutture facenti riferimento all'Associazione stessa. La predetta cooperativa, retta e disciplinata dai principi della mutualità senza fini di speculazione privata, ha come scopo quello di sostenere ed agevolare l'attività dei propri soci attraverso l'erogazione di

finanziamenti, fornendo servizi di natura prevalentemente finanziaria. Il predetto credito, per capitale ed interessi, è rettificato di euro 1.556.313 quale accantonamento all'apposito fondo rischi stanziato prudenzialmente per effetto della messa in liquidazione del sodalizio conseguente alle perdite risultanti dal bilancio al 31.12.2017 che ne hanno azzerato il patrimonio netto contabile;

b) dal credito di euro 1.482.387 vantato nei confronti di Banca Generali Private per la gestione patrimoniale denominata "BG Solution Top Client";

c) dal credito di euro 4.551 per interessi attivi maturati sui conti correnti bancari ed ancora da accreditare.

1.3 Dettaglio della voce 30 "crediti verso la clientela".

30. CREDITI VERSO CLIENTELA	€ 3.268.617
-----------------------------	-------------

La voce, che registra una variazione positiva di euro 678.089 rispetto al precedente esercizio, è composta da crediti per finanziamenti, a tassi agevolati, erogati a titolo di intervento del Fondo secondo le finalità e gli scopi fissati della Legge 59/92, al lordo degli interessi maturati ed al netto dei rimborsi, delle svalutazioni e delle eventuali perdite. Il saldo comprende anche i crediti derivanti dagli accordi transattivi stipulati con i sodalizi per il rientro di taluni interventi partecipativi e di finanziamento. Il saldo esposto in bilancio è così riepilogato:

DESCRIZIONE	30/06/2020	30/06/2019	Variazione
Crediti per finanziamenti ed interessi maturati	2.862.204	2.611.736	250.478
Crediti per transazioni e rientri	717.679	31.067	686.612
Crediti in contenzioso completamente svalutati	516.645	356.531	160.114
Crediti verso Programma Impresa in fallimento	1.153.605	1.238.211	-84.606
Crediti verso FILCA Cooperative in fallimento	555.000	555.000	0
A dedurre: Fondo svalutazione crediti	-2.536.516	-2.182.007	-354.509
Totale	3.268.617	2.590.528	678.089

Il fondo svalutazione crediti, pari ad euro 2.536.516, è costituito:

DESCRIZIONE	30/06/2020	30/06/2019	Variazione
Fondo relativo a crediti in contenzioso svalutati al 100%	516.645	356.531	160.114

GENERAL - FOND S.P.A. con socio unico

Fondo relativo a crediti in sofferenza svalutati parzialmente	771.886	584.884	187.002
Fondo relativo al credito verso Programma Impresa in fall.	692.985	685.592	7.393
Fondo relativo al credito verso FILCA Cooperative in fall.	555.000	555.000	0
Totale	2.536.516	2.182.007	354.509

Le movimentazioni di tale fondo nell'esercizio sono state le seguenti:

Saldo iniziale	Accantonamenti	Utilizzi	Riclassifiche	Saldo finale
2.182.007	116.396	-21.886	260.000	2.536.516

Per altre posizioni incagliate o non regolari nel pagamento delle rate dei finanziamenti non si è ritenuto, allo stato, di dover effettuare alcun accantonamento in quanto si ritiene di poterle regolarizzare bonariamente, anche attraverso la rateizzazione dello scaduto.

Sezione 2 - I TITOLI

2.1. Dettaglio della voce 40 "obbligazioni ed altri titoli di debito".

40. OBBLIGAZIONI E ALTRI TITOLI DI DEBITO	€ 0
---	-----

La posta si azzerava per l'intervenuto rimborso nell'esercizio del certificato di deposito bancario emesso dalla B.C.C. di Castagneto Carducci.

DESCRIZIONE	30/06/2020	30/06/2019	Variazione
"Time deposit" bancario	0	3.000.000	-3.000.000
Totale	0	3.000.000	3.000.000

Sezione 3 - LE PARTECIPAZIONI

3.1. Partecipazioni: informazioni sui rapporti partecipativi e informazioni contabili.

60. PARTECIPAZIONI	€ 6.126.093
--------------------	-------------

La posta subisce un decremento netto complessivo di euro 781.143 rispetto all'esercizio precedente e specificatamente registra le seguenti movimentazioni:

a) in aumento per complessivi euro 32.000 per il ripristino di valore della partecipazione nella Florovivaistica del Lazio, svalutata nel precedente esercizio, per l'intervenuta ricostituzione del patrimonio sociale;

b) in diminuzione per complessivi euro 813.143 così costituiti:

✓ euro 76.531 per l'integrale svalutazione della partecipazione della PROGRAMMA

IMPRESA S.r.l (già FIMCOOPRA S.p.A.), a seguito del fallimento di tale società dichiarato dal Tribunale di Bologna con sentenza depositata in data 13.03.2020;

- ✓ euro 120.000 per la svalutazione parziale della partecipazione nella A.C.M.A.R. società cooperativa per azioni in concordato preventivo;
- ✓ euro 8.000 per la integrale svalutazione della partecipazione nella Fito Flora società cooperativa in liquidazione, già parzialmente svalutata nei precedenti esercizi;
- ✓ euro 280.000 per la riclassifica, tra i crediti, della partecipazione, in qualità di socio sovventore, nella Covalpa Abruzzo Società cooperativa a seguito della scadenza dell'intervento ed il cui rimborso è avvenuto subito dopo la chiusura dell'esercizio;
- ✓ euro 15.600 per la riclassifica, tra i crediti, della partecipazione, in qualità di socio sovventore, nel Consorzio Meuccio Ruiri a seguito della scadenza dell'intervento ed il cui rimborso è avvenuto subito dopo la chiusura dell'esercizio;
- ✓ euro 243.012 per la riclassifica, tra i crediti, della partecipazione, in qualità di socio sovventore, nella Gotto D'Oro Società cooperativa a seguito della scadenza dell'intervento e della rateizzazione concessa per il suo rimborso;
- ✓ euro 50.000 per la riclassifica, tra i crediti, della partecipazione, in qualità di socio sovventore, nella Edizioni Moderna a seguito della scadenza dell'intervento;
- ✓ euro 20.000 per la riclassifica, tra i crediti, della partecipazione, in qualità di socio sovventore, nel Consorzio Insieme a seguito della scadenza dell'intervento.

Alla data di chiusura dell'esercizio, la composizione della voce è quindi la seguente:

1) Partecipazioni strategiche in società correlate ed altre imprese: euro 5.134.594

Denominazione	Capitale Sociale	n. azioni/quote	Valore attribuito.	% capitale
Banca Cambiano 1884 S.p.A.	232.800.000	3.206.524	3.608.994	1,38%
Consorzio Cifap in liquidazione.	120.000	24.000	24.000	(***)
Programma Impresa S.r.l. in fall. (*)	606.040	89.184	0	14,72%
Cooperfidi Italia (**)	10.618.798	5.200	1.900.000	(***)
C.F.I.	83.724.598	100	51.600	(***)

GENERAL - FOND S.P.A. con socio unico

Bene Holding S.p.A.	13.750.000	150.000	150.000	1,09%
G.F.C S.c.p.A. in liquidazione	485.750	8.000	0	(***)
Totale			5.134.394	

(*) = società correlata; (**) = socio sovventore; (***) = cooperative e loro consorzi con capitale variabile;

- o **Banca Cambiano 1884 S.p.A.** avente sede legale in Firenze, viale Antonio Gramsci n. 34, con capitale sociale di euro 232.800.000 ed un patrimonio netto alla data del 31.12.2019 di euro 181.654.911, comprensivo dell'utile di esercizio di euro 13.200.000. Si ritiene che il valore di iscrizione in bilancio al costo sia in linea con il valore del patrimonio effettivo della Banca, tenuto conto delle prospettive di sviluppo dell'attività.
- o **C.i.f.a.p. società cooperativa in liquidazione**, con sede in Roma (RM), via Angelo Bargoni, 78, capitale sociale (variabile) di euro 120.000, patrimonio netto al 31.12.2018 di euro 205.079, al netto della perdita di esercizio di euro 473.046.
- o **Programma Impresa S.r.l. (già Fimcoopra S.p.A.)**, con sede in Bologna (BO), via Alessandrini n. 17, capitale sociale al 31.12.2018 di euro 606.040 i.v., patrimonio netto di euro 520.059, comprensivo della perdita di euro 162.455, integralmente svalutata nell'esercizio per l'intervenuto fallimento della società.
- o **Cooperfidi Italia società cooperativa**, con sede in Bologna, via Alfredo Calzoni n. 1/3, costituita con atto di fusione del 16 dicembre 2009 tra più Cooperfidi regionali (tra cui la Fidicooptoscana, Consorzio Umbria Fidi e la Cooperfidi E.R. già partecipate dalla General Fond S.p.A.). Alla data del 31.12.2019 il capitale sociale (variabile) è di euro 10.539.570 ed il patrimonio è di euro 21.561.743, comprensivo dell'utile di esercizio di euro 66.158.
- o **C.F.I. società cooperativa per azioni**, con sede in Roma (RM), via Giovanni Amendola n. 5, capitale sociale (variabile) di euro 98.058.983, patrimonio netto di euro 106.956.251 alla data del 31.12.2019, al netto della perdita di esercizio di euro 3.434.352.
- o **BENE HOLDING S.p.A.**, con sede in Seregno (MB), via De Bernardi n. 3, capitale sociale di euro 13.750.000, patrimonio netto di euro 13.810.923 alla data del 31.12.2019, comprensivo dell'utile di esercizio di euro 5.745.

- o G.F.C. società cooperativa per azioni in liquidazione, con sede in Ravenna (RA), via Armando Diaz n. 20, capitale sociale (variabile) di euro 485.750, patrimonio netto negativo di euro 1.422.549 alla data del 31.12.2019, comprensivo della perdita di esercizio di euro 576.982, integralmente svalutata nei precedenti esercizi per perdite durevoli di valore.

2) Partecipazioni in altre imprese: euro 991.499.

Rappresentano gli interventi diretti del Fondo Mutualistico, in qualità di socio sovventore/ finanziatore nel capitale di rischio dei seguenti sodalizi:

Denominazione	Valore iniziale	Interventi	Restituzioni	Riclassifiche	Rettifiche valore	Valore finale
Confidcoop Marche	66.514	0	0	0	0	66.514
Finseco	21.000	0	0	0	0	21.000
ACMAR	200.000	0	0	0	-120.000	80.000
Fidiscilia (già Apifidi)	50.000	0	0	0	0	50.000
Gotto d'Oro	243.012	0	0	-243.012	0	0
Alimenti naturali S.r.l.	50.984	0	0	0	0	50.984
Cires	100.000	0	0	0	0	100.000
Consorzio Insieme	20.000	0	0	-20.000	0	0
Fondazione per il SUD	100.000	0	0	0	0	100.000
Covalpa Abruzzo	280.000	0	0	-280.000	0	0
Edizioni Moderna	50.000	0	0	-50.000	0	0
Raviplast	116.000	0	0	0	0	116.000
Consorzio P.R.I.U.S.	104.000	0	0	0	0	104.000
Fito Floa in liq.	8.000	0	0	0	-8.000	0
Creativa	35.000	0	0	0	0	35.000
Florovivaistica del Lazio	8.000	0	0	0	32.000	40.000
Inacqua	75.000	0	0	0	0	75.000

GENERAL - FOND S.P.A. con socio unico

Sistema Nuovo	3.000	0	0	0	0	3.000
MI.PA.	150.000	0	0	0	0	150.000
Arrotondamento	1	0	0	0	0	1
Totale	1.680.511	0	0	-593.012	-96.000	991.499

Di seguito si forniscono le seguenti informazioni relative alle altre imprese detenute, quale intervento diretto del Fondo Mutualistico per gli scopi e le finalità della legge 59/92:

- **Confidicoop Marche società cooperativa**, con sede in Ancona (AN), via Sandro Totti n. 10, capitale sociale variabile euro 7.137.400, che espone dall'ultimo bilancio approvato al 31.12.2019 un patrimonio netto di euro 29.524.633, comprensivo dell'utile di esercizio di euro 264.168.
- **Finreco Consorzio regionale di garanzia Fidi società cooperativa**, con sede in Udine (UD), via Marco Volpe n. 10/C, capitale sociale di euro 2.012.600, che dal bilancio chiuso al 30.06.2019 evidenzia una perdita di esercizio di euro 192.477 e un patrimonio netto per euro 5.111.073.
- **A.C.M.A.R. società cooperativa per azioni**, con sede in Ravenna (RA), via G. Rossi n. 5, capitale sociale (variabile) di euro 6.114.193, patrimonio netto al 31.12.2019 di euro 7.492.497, comprensivo della perdita di esercizio di euro 1.208.724, svalutata nell'esercizio di euro 120.000.
- **Fidisicilia società cooperativa (già Apifidi)**, con sede in Catania (CT), Piazza Giovanni Falcone n. 3, capitale sociale al 31.12.2019 di euro 2.428.806 evidenzia una perdita di esercizio di euro 1.194.359 e un patrimonio netto pari ad euro 2.251.693.
- **Alimenti Naturali S.r.l.**, con sede in Ferrara (FE), via Bologna n. 714, capitale sociale di euro 2.834.829, patrimonio netto di euro 3.298.301 alla data del 31.12.2019, comprensivo dell'utile dell'esercizio di 43.955.
- **Cires società cooperativa**, con sede in Villanova - Castenaso (BO), via Tosarelli n. 219/A,

capitale sociale di euro 921.000, patrimonio netto di euro 1.128.351 alla data del 31.12.2019, comprensivo dell'utile dell'esercizio di euro 23.294.

- **Fondazione con il Sud, (già Fondazione per il Sud)**, con sede in Roma (RM), via del Corso n. 267, fondo di dotazione pari ad euro 314.801.028, patrimonio netto di euro 416.301.705 alla data del 31.12.2019.
- **Raviplast società cooperativa**, con sede in Ravenna (RA), via G. Dossetti n. 41, capitale sociale di euro 1.282.320 e patrimonio netto di euro 1.750.032 alla data del 31.12.2019, comprensivo dell'utile di euro 65.508.
- **Consorzio P.RLU.S.**, con sede in Roma (RM), via Palmiro Togliatti n. 1575, capitale sociale di euro 341.000 e patrimonio netto di euro 267.391 alla data del 31.12.2019, comprensivo della perdita di esercizio di euro 35.412.
- **Fito Flora società cooperativa in liquidazione**, con sede in Roma (RM), via Emilio Bianchi n. 7, capitale sociale di euro 130.500 e patrimonio netto di euro 259.075 alla data del 31.12.2017, comprensivo dell'utile di esercizio di euro 8.545, completamente svalutata nell'esercizio.
- **Creattiva società cooperativa di produzione e lavoro**, con sede in Roma (RM), via Giuseppe Rosaccio n. 6, capitale sociale di euro 117.000 e patrimonio netto di euro 124.358 alla data del 31.12.2019, comprensivo dell'utile di euro 1.789.
- **Florovivaistica del Lazio società cooperativa**, con sede in Roma (RM), via Appia Antica n. 172, capitale sociale di euro 247.050 e patrimonio netto di euro 163.235 alla data del 31.12.2019, comprensivo dell'utile di esercizio di euro 38.233, il cui valore è stato ripristinato nell'esercizio con una rivalutazione di euro 32.000.
- **Inacqua cooperativa sociale ONLUS in concordato preventivo**, con sede in Piacenza (PC), via Margherita Caffi n. 1, capitale sociale di euro 1.092.000 e patrimonio netto di euro 309.322 alla data del 31.12.2017, comprensivo dell'utile di euro 53.535, il cui valore è

stato svalutato del 50% nel precedente esercizio.

- o **Sistema Nuovo società cooperativa**, con sede in Giano dell'Umbria (PG), via Colventoso n. 13/A, capitale sociale di euro 45.000 e patrimonio netto al 31.12.2019 di euro 22.736 alla data del 31.12.2019, comprensivo dell'utile di esercizio di euro 19.302.
- o **MLPA società cooperativa**, con sede in Foggia (FG), via del Salice Nuovo XIV, traversa 114, capitale sociale di euro 250.000, patrimonio netto di euro 251.167 alla data del 31.12.2019, comprensivo dell'utile di euro 692.

Le partecipazioni nelle cooperative Spaziarreda, CONSEF e Fidelityitalia in liquidazione sono state svalutate nei precedenti esercizi per perdite durevoli di valore.

Sezione 4 - Le immobilizzazioni materiali ed immateriali.

4.1. Composizione della voce 90 "immobilizzazioni materiali".

90. IMMOBILIZZAZIONI MATERIALI	€ 27.989
--------------------------------	----------

Il valore delle immobilizzazioni materiali, che subisce una variazione positiva netta di euro 488, è rappresentato dalla tabella che segue:

Descrizione	Saldo iniziale	Incrementi	Decrementi	Saldo finale
Mobili e arredi	11.501	3.845	0	15.346
- fondo ammortamento	-9.811	-1.068	0	-10.879
Macchine ufficio elettroniche	36.514	1.159	0	37.673
- fondo ammortamento	-17.053	-5.308	0	-22.361
Sistemi telefonici cellulari	10.427	3.600	0	14.027
-fondo ammortamento	-4.847	-1.600	0	-6.447
Impianti specifici	1.400	0	0	1.400
-fondo ammortamento	-630	-140	0	-770
Beni di scarso valore	4.524	0	0	4.524
-fondo ammortamento	-4.524	0	0	-4.524
Totale	27.501	488	0	27.989

Sezione 5 - Altre attività.

5.1. Composizione della voce 120 "attività fiscali".

120. ATTIVITA' FISCALI	€ 29.051
------------------------	----------

Sono costituite unicamente da crediti per attività fiscali correnti e sono così rappresentate:

DESCRIZIONE	30/06/2020	30/06/2019	Variazione
Credito IRES	16.041	19.241	-3.200
Credito IRAP	3.942	3.942	0
Ritenute di acconto subite	8.900	15.203	-6.303
Credito IVA	168	168	0
Totale	29.051	38.554	-9.503

5.2. *Composizione della voce 130 "altre attività"*.

130. ALTRE ATTIVITA'	€ 462
----------------------	-------

Sono costituite dai sotto indicati crediti:

DESCRIZIONE	30/06/2020	30/06/2019	Variazione
Acconti INAIL	462	433	29
Altri crediti	0	74	-74
Totale	462	507	-45

5.3. *Composizione della voce 140 "ratei e risconti attivi"*.

140. RATEI E RISCONTI ATTIVI	€ 3.867
------------------------------	---------

I ratei e i risconti sono stati assunti e rilevati nel rispetto del principio della competenza temporale. La posta è così costituita:

DESCRIZIONE	30/06/2020	30/06/2019	Variazione
Risconto buona pasto	697	1.461	-764
Risconto tassa vidimazione libri sociali	155	155	0
Altri risconti attivi	3.015	2.884	131
Ratei interessi su finanziamenti e "time deposit"	0	2.388	-2.388
Totale	3.867	6.888	-3.021

Sezione 6 - I debiti.

6.1. *Composizione della voce 10 "debiti verso banche ed enti finanziari"*.

DESCRIZIONE	30/06/2020	30/06/2019	Variazione
Debiti verso banche	213	0	213
Totale	213	0	213

Sono relativi a spese bancarie maturate ma ancora non addebitate a fine esercizio.

La voce 20 "debiti verso la clientela" espone un saldo pari a zero e non ha avuto movimentazioni nell'esercizio ed in quello precedente.

Sezione 7 - I fondi e le passività fiscali.

7.1. Variazione nell'esercizio del T.F.R. del personale dipendente.

70. TRATTAMENTO DI FINE RAPPORTO	€ 62.947
----------------------------------	----------

Il fondo trattamento di fine rapporto di lavoro subordinato rappresenta il debito maturato nei confronti del personale dipendente a tale titolo ed è costituito in ossequio a quanto previsto dall'art. 2120 codice civile. Le movimentazioni dell'esercizio sono state le seguenti:

Saldo iniziale	Accantonamenti	Utilizzi	Saldo finale
59.168	3.779	0	62.947

Il fondo si incrementa di euro 3.779 in funzione dell'accantonamento operato in favore dei dipendenti in forza alla società alla data del 30.06.2020, al netto dell'imposta sostitutiva calcolata sulla rivalutazione del fondo stesso di euro 126 ed al netto degli importi corrisposti ai fondi di previdenza complementare di euro 4.133.

7.2. Composizione della voce 80 "fondi per rischi ed oneri" e sue variazioni.

80. FONDI PER RISCHI ED ONERI	€ 46.100
-------------------------------	----------

La voce è costituita unicamente dall'accantonamento per le spese legali relative alle pratiche contenziose non ancora concluse. Le movimentazioni dell'esercizio sono state le seguenti:

Saldo iniziale	Accantonamenti	Utilizzi	Saldo finale
30.000	16.100	0	46.100

7.3. Composizione della voce 40 "passività fiscali".

40. PASSIVITA' FISCALI	€ 12.172
------------------------	----------

Sono costituite unicamente da debiti fiscali correnti e sono così rappresentate:

DESCRIZIONE	30/06/2020	30/06/2019	Variazione
Ritenute di lavoro dipendente	8.465	4.333	4.132
Ritenute di lavoro autonomo	3.640	7.722	-4.082
Imposta sostitutiva TFR	67	115	-48
Totale	12.172	12.170	2

Sezione 8 - Il capitale e le riserve.*8.1. Capitale e azioni proprie: composizione.*

100. CAPITALE	€ 103.000
---------------	-----------

Il capitale sociale è interamente versato ed è costituito da n. 5.150 azioni ordinarie del valore nominale di euro 20 ciascuna. Non vi sono altre tipologie o categorie di azioni.

8.2. Capitale: variazione annue.

Nell'esercizio non vi sono state variazioni.

8.3. Riserve: altre informazioni.

120. RISERVE	€ 24.602.123
--------------	--------------

Tale voce risulta così composta:

- quanto ad euro 291 dalla riserva legale, invariata rispetto all'esercizio precedente;
- quanto ad euro 24.601.832 dal Fondo mutualistico per lo sviluppo e la promozione della cooperazione che si alimenta con versamenti pervenuti dalle cooperative e dai loro consorzi associati all'A.G.C.I., ai sensi dell'art. 11 della legge 59/92.

Il Fondo, rispetto al precedente esercizio, si incrementa di euro 2.253.626 per i contributi affluiti nell'esercizio e subisce un decremento di euro 958.888 dovuto:

- quanto ad euro 794.703 alla copertura della perdita subita nel precedente esercizio, giusta delibera assembleare del 29.01.2020;
- quanto ad euro 152.341 agli interventi diretti del Fondo a seguito dell'erogazione di somme;
- quanto ad euro 11.844 al rimborso di contributi incassati nell'esercizio in corso ed in quelli precedenti non di competenza del Fondo stesso.

Il dettaglio analitico di tali movimentazioni risulta dall'allegato "A" alla relazione sulla gestione, così come previsto dallo statuto sociale.

In ottemperanza al disposto dell'art. 2427, n. 7 bis, di seguito si riporta l'indicazione analitica delle singole voci del patrimonio netto distinguendole in relazione alla loro disponibilità,

utilizzabilità, nonché alla loro origine:

Natura/descrizione	Importo	Possibilità di utilizzazione	Quota disponibile	Utilizzo ultimi tre esercizi
Capitale	103.000	B	0	
Riserva legale	291	B	0	
Fondo Mutualistico ex art. 11 L. 59	24.601.832	B	0	4.837.171**
Totale	24.705.123		0	
Quota non distribuibile			0	
Residua quota distribuibile			0	

Legenda: A= per aumenti di capitale; B= per copertura perdite; C= per distribuzione ai soci. ** =per copertura perdite

Sezione 9 - Altre voci del passivo.

9.1. Composizione della voce 50 "altre passività".

50. ALTRE PASSIVITA'	€ 65.224
----------------------	----------

Le altre passività della società, sono così costituite:

DESCRIZIONE	30/06/2020	30/06/2019	Variazione
Debiti verso fornitori	53.238	79.895	-26.657
Debiti verso enti previdenziali	11.986	8.918	3.068
Altri debiti	0	7.803	-7.803
Totale	65.224	96.616	-31.392

9.2. Composizione della voce 60 "ratei e risconti passivi".

60. RATEI E RISCONTI PASSIVI	€ 38.347
------------------------------	----------

Sono composti secondo il seguente dettaglio:

DESCRIZIONE	30/06/2020	30/06/2019	Variazione
Ratei personale per oneri differiti	31.056	26.710	4.346
Rateo diritti CCIAA	62	63	-1
Altri ratei passivi	7.229	6.247	982
Totale	38.347	33.020	5.327

Parte C - CONTO ECONOMICO

Sezione 1 - Gli interessi

1.1. Composizione della voce 10 "interessi attivi e proventi assimilati".

DESCRIZIONE	30/06/2020	30/06/2019	Variazione
Interessi attivi da finanziamenti	60.031	79.680	-19.649
Interessi attivi bancari	13.173	16.475	-3.302
Interessi attivi titoli a reddito fisso	19.101	42.000	-22.899
Totale	92.305	138.155	-45.850

1.2. *Composizione della voce 20 "interessi passivi ed oneri assimilati".*

DESCRIZIONE	30/06/2020	30/06/2019	Variazione
Interessi passivi	9	0	9
Oneri e spese bancarie	3.071	3.607	-536
Totale	3.080	3.607	-527

Sezione 2 - Le commissioni.

Non sono presenti in bilancio.

Sezione 3 - I profitti e le perdite da operazioni finanziarie.

3.1. *Composizione della voce 80 "profitti/perdite da operazioni finanziarie".*

DESCRIZIONE	30/06/2020	30/06/2019	Variazione
Utili (perdite) da gestioni patrimoniali	-37.474	19.861	-57.335
Totale	-37.474	19.861	-57.335

Rappresenta il risultato dalla gestione patrimoniale detenuta presso Banca Generali Private.

Sezione 4 - Le spese amministrative.

4.1. *Numero medio dei dipendenti ripartito per categoria.*

Il numero medio dei dipendenti ripartito per categoria è il seguente:

IMPIEGATI	30/06/2020	30/06/2019	Variazione
Livello 1	1	1	0
Livello 2	1	1	0
Livello 3	1	1	0
Totale	3	3	0

Inoltre, nel mese di luglio 2019 è stato distaccato presso la società un dipendente dell'AGCI nazionale con funzioni direttive.

4.2. *Composizione della voce 130 "spese amministrative".*

DESCRIZIONE	30/06/2020	30/06/2019	Variazione
Consulenze e spese legali e notarili	28.406	57.448	-29.042
Consulenze amministrative, fiscali e del lavoro	31.252	31.751	-499
Altri servizi e consulenze	24.582	0	24.582
Servizi di consulenza alle cooperative	50.000	50.000	0
Compensi e rimborsi spese organi sociali	140.889	101.954	38.935
Compensi e rimborsi spese società di revisione	12.300	12.450	-150
Spese ufficio e locazioni	76.258	39.204	37.054
Spese per il personale dipendente	160.925	201.958	-41.033
Imposte e tasse	62.606	80.638	-18.032
Canoni software	23.758	23.670	88
Altre spese amministrative	8.583	28.123	-19.540
Totale	619.589	627.196	-7.607

Sezione 5 - Le rettifiche, le riprese e gli accantonamenti.

5.1. Composizione della voce 100 "rettifiche su crediti ed accantonamenti".

DESCRIZIONE	Rettifiche di valore		Accantonamenti	
	Su esposizioni deteriorate e in sofferenza	Forfettarie su esposizioni non deteriorate e in sofferenza	Su esposizioni deteriorate e in sofferenza	Forfettarie su esposizioni non deteriorate
Crediti verso la clientela	1.854	0	116.395	0
Altre esposizioni	0	0	0	20.292
Totale	1.854	0	116.395	20.292
Totale voce 100	138.541			

Le rettifiche sulle altre esposizioni riguarda una sola specifica posizione:

DESCRIZIONE	Rettifiche di valore		Accantonamenti	
	Su esposizioni deteriorate o in sofferenza	Forfettarie su esposizioni non deteriorate	Su esposizioni deteriorate o in sofferenza	Forfettarie su esposizioni non deteriorate
G.F.C. S.c.p.A. in liquidazione	0	0	0	20.292
Totale	0	0	0	20.292

5.2. Composizione della voce 110 "riprese di valore su crediti ed accantonamenti".

Non vi sono state nell'esercizio riprese di valore su crediti ed accantonamenti.

Sezione 6 - Altre voci del conto economico.

6.1. Composizione della voce 160 "altri proventi di gestione".

DESCRIZIONE	30/06/2020	30/06/2019	Variazione
Rimborso spese istruttorie	4.700	19.550	-14.850
Altri	131	760	-629
Totale	4.831	20.310	-15.479

6.2. *Composizione della voce 170 "altri oneri di gestione".*

DESCRIZIONE	30/06/2020	30/06/2019	Variazione
Leasing operativo	665	625	40
Altri	8	15	-7
Totale	673	640	33

6.3. *Composizione della voce 190 "rettifiche di valore su immobilizzazioni finanziarie" e 200 "riprese di valore su immobilizzazioni finanziarie".*

DESCRIZIONE	30/06/2020	30/06/2019	Variazione
Svalutazione partecipazioni	128.000	161.052	-33.052
Svalutazione partecipazioni a P.N.	76.531	12.653	63.878
Totale	204.531	173.705	30.826

Si riferiscono alle partecipazioni nelle cooperative A.C.M.A.R. e Fito Flora in liquidazione svalutate nell'esercizio, rispettivamente di euro 120.000 e di euro 8.000, per perdite durevoli di valore e nella correlata Programma Impresa S.r.l. (già Fimcoopra S.p.A.) svalutata integralmente nell'esercizio per euro 76.531 in quanto fallita.

Le rivalutazioni di partecipazioni di euro 32.000 riguardano esclusivamente il ripristino di valore della partecipazione nella società cooperativa Florovivaistica del Lazio, svalutata nel precedente esercizio, per l'intervenuta ricostituzione del patrimonio sociale

DESCRIZIONE	30/06/2020	30/06/2019	Variazione
Rivalutazione di partecipazioni	32.000	0	32.000
Totale	32.000	0	32.000

6.4. *Composizione della voce 220 "proventi straordinari" e 230 "oneri straordinari".*

La voce 220 "proventi straordinari" espone un saldo pari a zero con un decremento di euro 54.524 rispetto al precedente esercizio, come riportato nella tabella che segue:

DESCRIZIONE	30/06/2020	30/06/2019	Variazione
Plus cessioni azioni Banca Cambiano	0	42.686	-42.686
Plus cessione quote Alimenti Naturali	0	11.246	-11.246
Altre sopravvenienze attive	0	592	-592
Totale	0	54.524	-54.524

La voce 230 "oneri straordinari" espone un saldo pari a zero, mentre in quello precedente era di euro 7.000.

6.4. Composizione della voce 260 "imposte sul reddito di esercizio".

Non sono state rilevate imposte correnti dell'esercizio. Non sono state contabilizzate imposte differite e/o anticipate su differenze temporanee in quanto non si prevede, negli esercizi futuri, il recupero delle perdite fiscali accumulate.

Parte D - ALTRE INFORMAZIONI

Sezione 1 - Riferimenti specifici sull'attività svolta.

1.1 Valore delle garanzie (reali e personali) ricevute a garanzia degli interventi del Fondo Mutualistico.

DESCRIZIONE	30/06/2020	30/06/2019	Variazione
Fidejussioni ricevute a garanzia finanziamenti	1.435.322	1.241.423	193.899
Ipotecche ricevute a garanzia finanziamenti	1.097.620	1.052.620	45.000
Fidejussioni ricevute a garanzia partecipazioni	562.000	688.630	-126.630
Ipotecche ricevute a garanzia partecipazioni	160.000	160.000	0
Altre garanzie relative alle partecipazioni	175.000	75.000	100.000
Totale	3.429.942	3.217.673	212.269

1.2 Ammontare delle contribuzioni non ancora affluite al Fondo Mutualistico (per competenza).

DESCRIZIONE	30/06/2020	30/06/2019	Variazione
Richieste rimborsi ad altri fondi e Tesoreria Stato	22.284	7.589	14.695
Omesse contribuzioni da cooperative e consorzi	1.560.493	1.626.734	-66.241
Totale	1.582.777	1.634.323	-51.546

1.3 Ammontare dei proventi e degli oneri a carico del Fondo Mutualistico.

La tipologia dei ricavi derivanti dagli interventi del fondo e dall'utilizzo della liquidità può essere così riassunta (informazione richiesta dallo statuto):

GENERAL - FOND S.P.A. con socio unico

DESCRIZIONE	30/06/2020	30/06/2019	Variazione
Interessi attivi bancari	13.173	16.475	-3.302
Interessi attivi da finanziamenti erogati	60.031	79.680	-19.649
Interessi da "time deposit"	19.101	42.000	-22.899
Rimborso spese istruttoria	4.700	19.550	-14.850
Altri	131	760	-629
Totale	97.136	158.465	-61.329

Il dettaglio dei costi a carico del Fondo è evidenziato nell'apposito allegato "B" alla relazione sulla gestione, così come previsto dallo statuto sociale vigente.

Sezione 2 - Dati di flusso.

2.1 Esposizione lorda e netta degli interventi di finanziamento per settore.

INTERVENTI DI FINANZIAMENTO	Esposizione lorda	Rettifiche di valore	Esposizione netta
1. Esposizioni non deteriorate			
- produzione e lavoro	223.222	0	223.222
- agricoltura e pesca	1.015.391	0	1.015.391
- salute e sociale	101.011	0	101.011
- abitazione	0	0	0
- servizi e credito	928.418	0	928.418
- cultura ed editoria	47.673	0	47.673
- distribuzione e consumo	0	0	0
2. Esposizioni deteriorate			
- produzione e lavoro	31.612	-9.323	22.288
- agricoltura e pesca	182.741	-111.068	71.673
- salute e sociale	8.844	0	8.844
- abitazione	0	0	0
- servizi e credito	0	0	0
- cultura, sport ed editoria	52.000	-10.000	42.000
- distribuzione e consumo	20.877	0	20.877
3. Sofferenze			
- produzione e lavoro	395.189	-339.611	55.578
- agricoltura e pesca	109.529	-109.529	0
- salute e sociale	651.189	-496.917	154.272
- abitazione	866.674	-755.071	111.603
- servizi e credito	1.153.605	-692.985	460.620
- cultura, sport ed editoria	17.159	-12.012	5.147
- distribuzione e consumo	0	0	0
Totale	5.805.134	-2.536.516	3.268.617

2.2 *Variazione delle esposizioni deteriorate ed in sofferenza.*

Esposizioni deteriorate	Esposizione lorda
A. Esposizione lorda iniziale	1.613.004
B. Variazioni in aumento	
B.1 ingressi da esposizioni non deteriorate	63.492
B.2 interessi addebitati	2.787
B.3 altre variazioni in aumento	50.000
C. Variazioni in diminuzione	
C.1 uscite verso esposizioni non deteriorate	0
C.2 cancellazioni	-1.855
C.3 incassi	-6.293
C.4 uscite verso posizioni in sofferenza	-1.425.062
D. Esposizione lorda finale	296.074

Esposizioni in sofferenza	Esposizione lorda
A. Esposizione lorda iniziale	1.522.574
B. Variazioni in aumento	
B.1 ingressi da esposizioni non deteriorate	50.275
B.2 ingressi da esposizioni deteriorate	1.425.062
B.3 altre variazioni in aumento	325.369
C. Variazioni in diminuzione	
C.1 uscite verso esposizioni non deteriorate	0
C.2 cancellazioni	-21.886
C.3 incassi	-108.050
C.4 altre uscite	0
D. Esposizione lorda finale	3.193.344

2.3 *Dinamica delle rettifiche di valore complessive.*

Dinamica delle rettifiche	Importo
A. Rettifiche di valore/accantonamenti iniziali	2.182.007
B. Variazioni in aumento	
B.1 rettifiche di valore/accantonamenti	116.395
B.2 altre variazioni in aumento	260.000
C. Variazioni in diminuzione	
C.1 riprese di valore da valutazione	0
C.2 riprese di valore da incasso	0
C.3 cancellazioni	-21.886
C.4 altre variazioni in diminuzione	0
D. Rettifiche di valore/accantonamenti finali	2.536.516

2.4 Variazione degli interventi di finanziamento per settore e numero di interventi.

INTERVENTI DI FINANZIAMENTO	Esposizione lorda	Numero interventi
A. Esposizione lorda iniziale		
- produzione e lavoro	545.038	18
- agricoltura e pesca	463.084	6
- salute e sociale	605.603	19
- abitazione	866.674	4
- servizi e credito	2.228.212	2
- cultura, sport ed editoria	40.920	3
- distribuzione e consumo	23.004	1
B. Variazioni in aumento		
B.1 nuove operazioni		
- produzione e lavoro	0	0
- agricoltura e pesca	331.500	4
- salute e sociale	85.000	3
- abitazione	0	0
- servizi e credito	0	0
- cultura, sport ed editoria	50.000	1
- distribuzione e consumo	0	0
B.2 incrementi per interessi e riclassifiche		
- produzione e lavoro	150.486	3
- agricoltura e pesca	591.995	2
- salute e sociale	102.873	0
- abitazione	0	0
- servizi e credito	63.179	0
- cultura, sport ed editoria	51.375	1
- distribuzione e consumo	573	0
C. variazioni in diminuzione		
C.1 rimborsi		
- produzione e lavoro	-43.502	-2
- agricoltura e pesca	-78.919	0
- salute e sociale	-30.579	-3
- abitazione	0	0
- servizi e credito	-209.368	0
- cultura, sport ed editoria	-3.577	0
- distribuzione e consumo	-2.700	0
C.2 cancellazioni ed altre variazioni in diminuzione		
- produzione e lavoro	0	0
- agricoltura e pesca	0	0
- salute e sociale	-1.855	-1
- abitazione	0	0
- servizi e credito	0	0
- cultura, sport ed editoria	-21.886	-1
- distribuzione e consumo	0	0
D. Esposizione lorda finale (A+B-C)		

GENERAL - FOND S.P.A. con socio unico

- produzione e lavoro	650.022	19
- agricoltura e pesca	1.307.660	12
- salute e sociale	761.044	18
- abitazione	866.674	4
- servizi e credito	2.082.023	2
- cultura, sport ed editoria	116.832	4
- distribuzione e consumo	20.877	1
Totale esposizione lorda finale	5.805.132	60

2.5 Distribuzione territoriale degli interventi di finanziamento e numero interventi.

REGIONE	Esposizione lorda	Numero interventi
Abruzzo	296.265	2
Calabria	0	0
Campania	4.956	2
Emilia Romagna	1.899.103	12
Lazio	1.876.469	20
Lombardia	608.517	3
Marche	250.811	2
Molise	98.471	1
Puglia	120.670	4
Sardegna	136.038	5
Sicilia	245.100	2
Toscana	166.313	2
Trentino Alto Adige	31.498	2
Umbria	57.066	2
Veneto	14.855	1
Totale	5.805.132	60

Sezione 3 - Gli amministratori, i sindaci e i revisori.

3.1 Compensi.

a) Amministratori.

I compensi ed i gettoni spettanti al consiglio di amministrazione deliberati dall'assemblea, i relativi oneri previdenziali, nonché i rimborsi spese risultano dal seguente prospetto:

AMMINISTRATORI	30/06/2020	30/06/2019	Variazione
Compensi e gettoni presenza	62.798	16.000	46.798
Oneri previdenziali	8.773	2.447	6.326
Rimborsi spese	29.063	48.472	-19.409
Totale	100.634	66.919	33.715

b) Sindaci e revisori.

I compensi spettanti al collegio sindacale ed alla società di revisione sono così rappresentati:

SINDACI	30/06/2020	30/06/2019	Variazione
Compensi e gettoni presenza	38.120	32.874	5.246
Rimborsi spese	2.135	2.161	-26
Totale	40.255	35.035	5.220

REVISORI	30/06/2020	30/06/2019	Variazione
Certificazione Bilancio	8.000	8.000	0
Revisione legale	4.000	4.000	0
Rimborsi spese	300	450	-150
Totale	12.300	12.450	-150

3.2 Crediti e garanzie rilasciate.

Non vi sono crediti o garanzie rilasciate in favore di amministratori, sindaci e revisori.

Sezione 4 - Impresa controllante che redige il bilancio consolidato.

Non vi è impresa controllante in quanto il socio unico della società è l'A.G.C.I. - Associazione Generale delle Cooperative Italiane, così come previsto dalla legge 59/92.

Sezione 5 - Operazioni con parti correlate.

Le operazioni in essere con parti correlate sono concluse a normali condizioni di mercato.

In particolare, la società ha nel proprio attivo:

- un finanziamento a medio/lungo termine (originari 60 mesi) con scadenza a dicembre del 2020 - a seguito della modifica dell'originario rapporto di deposito sociale intervenuta nei precedenti esercizi - dell'importo di euro 4.058.383, oltre interessi per euro 50.730, nei confronti della correlata G.F.C. - Gruppo Finanza Cooperativa - società cooperativa per azioni in liquidazione, regolato, da ultimo, al tasso di interesse dello 0,5% annuo, iscritto alla voce 20 dell'attivo dello stato patrimoniale, svalutato prudenzialmente per euro 1.556.313 (di cui euro 20.292 accantonati nell'esercizio). In relazione a tale credito, il sodalizio ha conferito alla General Fond mandato all'incasso (nella percentuale del 63,82%) di un credito ipotecario

vantato nei confronti del concordato di A.C.M.A.R. di nominali euro 4.000.000;

- un credito di euro 1.153.605 per finanziamenti ed interessi, iscritto alla voce 30 dell'attivo dello stato patrimoniale, vantato nei confronti della correlata Programma Impresa S.r.l. (già Fimcoopra S.p.A.) fallita dinanzi al Tribunale di Bologna con sentenza depositata in data 13.03.2020, svalutato prudenzialmente per euro 692.985 (di cui euro 7.393 accantonati nell'esercizio). La parziale svalutazione di tale credito tiene conto della cessione in garanzia di un credito ipotecario vantato nei confronti del concordato di A.C.M.A.R. di nominali euro 532.620;

- un finanziamento a medio-lungo termine di originari euro 1.000.000 (ora di euro 928.418 in linea capitale) della durata di 10 anni, con scadenza il 28/09/2029 regolato al tasso fisso dell'1% annuo concesso al socio unico A.G.C.I. per l'acquisto dell'immobile in Roma, via Nazionale n. 243 destinato a propria sede sociale, a garanzia del quale l'Associazione si è obbligata ad iscrivere, in favore della General Fond S.p.A., ipoteca di 2° grado sul predetto immobile. La quota di detto finanziamento avente scadenza oltre i 5 anni è pari ad euro 437.242.

Infine, il socio unico A.G.C.I., con contratto avente decorrenza dal 4 novembre 2019, ha locato alla General Fond S.p.A. l'immobile adibito a sede sociale sito al piano terzo di via Nazionale 243 ad un canone annuo di euro 112.050 ed ha addebitato, altresì, euro 9.640 per il distacco di personale direttivo di cui si è detto in precedenza.

Sezione 6 - Accordi non risultanti dallo stato patrimoniale.

Non esistono accordi non risultanti dallo stato patrimoniale.

Sezione 7 - Fatti di rilievo avvenuti dopo la chiusura dell'esercizio.

L'emergenza pandemica del Covid-19 sta continuando ad avere rilevanti ripercussioni sul tessuto socio-economico del Paese. I danni a livello produttivo, economico e finanziario che vanno definendosi, infatti, stanno mettendo a dura prova anche il mondo cooperativo. I settori che hanno risentito maggiormente della crisi innescata dall'evento pandemico, anche per

effetto delle misure restrittive messe in campo dal Governo Italiano, sono stati il commercio all'ingrosso e al dettaglio, i trasporti, l'accoglienza e i servizi di ristorazione, oltre alle attività artistiche, di intrattenimento e ricreative. Ciò si rifletterà, in negativo, sui futuri bilanci delle imprese cooperative e, conseguentemente, anche sulla contribuzione ai Fondi Mutualistici e sulla capacità di rimborso degli interventi in scadenza.

In tale ottica, diverse sono le iniziative poste in essere dal consiglio di amministrazione in favore dei sodalizi aderenti per aiutarli a fronteggiare la crisi economica e di liquidità innescata dalla pandemia, in aggiunta alle norme di sostegno emanate dal Governo con i decreti Cura Italia, Liquidità e Sviluppo.

Non vi sono altri fatti di rilievo avvenuti dopo la chiusura dell'esercizio che possano modificare la situazione patrimoniale, economica e finanziaria della società.

Sezione 8 - Proposta di copertura delle perdite.

In relazione alla perdita subita nell'esercizio, pari ad euro 898.938, che scaturisce unicamente dai costi, dagli accantonamenti e dalle perdite a carico del Fondo, al netto dei proventi finanziari derivanti dalla gestione delle somme afferenti al Fondo stesso, Vi proponiamo, conformemente alle disposizioni Ministeriali, di deliberare la sua integrale copertura mediante l'utilizzo, per pari importo, del Fondo Mutualistico ex art. 11 Legge 59/92.

Sezione 9 - Ulteriori informazioni.

- ✓ la società non ha emesso azioni di godimento, azioni convertibili in azioni o valori simili, né ha emesso altri strumenti finanziari;
- ✓ la società non è stata destinataria di sovvenzioni, di contributi, di incarichi retribuiti e di vantaggi economici, ai sensi della legge 124/2017;
- ✓ nessun onere finanziario è stato capitalizzato nell'esercizio a valori iscritti nell'attivo patrimoniale;
- ✓ non vi sono debiti con durata residua superiore a cinque anni, né esistono debiti assistiti da


garanzie reali su beni sociali;

- ✓ non vi sono state operazioni su strumenti derivati;
- ✓ non vi sono ricavi o costi di natura o incidenza eccezionale;
- ✓ non esistono riserve o fondi che rilevinò ai fini fiscali. In relazione al Fondo mutualistico ex art. 11 L. 59/92, evidenziato alla lettera d) della voce 120 riserve, si fa presente che lo stesso è vincolato per le finalità della sopracitata legge e che non può essere distribuito neppure in caso di scioglimento della società.

Il Consiglio di Amministrazione

Il Presidente

Dott. Giovanni Schiavone



GENERAL FOND S.P.A. con socio unico

BILANCIO AL 30.06.2020

ALLEGATO "A" ALLA RELAZIONE SULLA GESTIONE

DETTAGLIO FONDO MUTUALISTICO EX ART. 11 L. 59/92 AL 30.06.2019

FONDO MUTUALISTICO * EX LEGE* 59/92 AL 30.06.2019	(A)	23.307.894,25
---	-----	---------------

UTILIZZO PER COPERTURA PERDITA AL 30.06.2019	(B)	794.702,92
--	-----	------------

INTERVENTI DIRETTI PER EROGAZIONE DI SOMME A FONDO PERDUTO

AGCI CONTRIBUTO INIZIATIVE PROMOZIONALI ACI	100.000,00
BORSA DI STUDIO ALESIANI SABRINA GENNAIO	1.500,00
BORSA DI STUDIO CIGNARALE FIORELLA	1.250,00
BORSE DI STUDIO GIOVANNELLI MASSIMO GENNAIO	1.500,00
CCNSORZIO ALDEBARAN SOC. COOP. SOCIALE	5.000,00
CONTRIBUTO ECOCOOP SOC COOP.	783,33
CONTRIBUTO ECOCOOP. SOC. COOP.	783,33
CONTRIBUTO INTEGRATIVO MASTER IMPRESA COOP. ANNO 2018/2019	1.800,00
CONTRIBUTO MARE SOC. COOP. SOCIALE	1.680,00
CONTRIBUTO MASTER UNIVERSITARI BOLOGNA	11.000,00
GOL & FOOD SOC. COOP.	870,00
IL MONTE COOP. SOCIALE DI COMUNITA	7.000,00
LE MANI DI PENELOPE COOP.	7.000,00
MINERVA SOC. COOP. SOCIALE	7.000,00
POLARIS COOP. SOCIALE ONLUS	1.927,00
RETE SOC. COOP. SOCIALE	1.400,00
RODA SOC. COOP. SOCIALE	1.847,00
TOTALE INTERVENTI DIRETTI DEL FONDO	152.340,66

RIMBORSO CONTRIBUTI ANNI PRECEDENTI ED ALTRE SOMME NON SPETTANTI

RIMBORSO CLS SOC. COOP.	14,40
RIMBORSO CONTRIBUTI COOP. SOCIALE IL POZZO	2.991,04
RIMBORSO EDITORIALE LA VOCE SOC. COOP.	931,64
RIMBORSO ERRATO VERSAMENTO COOP C&G	2.414,84
RIMBORSO ERRATO VERSAMENTO LOGJOB SOC. COOP.	608,65
RIMBORSO LA NUOVA FARFALLA SOC. COOP.	97,50
RIMBORSO QUOTA ASS.VA REG. COOP. LAVORI CONTABILI	281,00
RIMBORSO QUOTA ECCED. AURORA SOC. COOP. SOCIALE	2.099,99
RIMBORSO QUOTA ECCEDENTE IMMOBILIARE DEI TIGLI SOC. COOP.	347,00
RIMBORSO QUOTA ECCEDENTE LES SAISONS SOC. COOP.	207,33
RIMBORSO QUOTA ECCEDENTE NUOVA MAR JONIO SOC. COOP.	1.156,43
RIMBORSO QUOTA ECCEDENTE SERVIZI INTEGRATI SOC. COOP.	146,54
RIMBORSO QUOTA ISCRIZIONE COOP. SOLECO	430,00
RIMBORSO SCF UNION CONSULTING SOC. COOP.	118,05
TOTALE RIMBORSI	11.844,41

TOTALE INTERVENTI E RIMBORSI	(C)	164.185,07
-------------------------------------	------------	-------------------

CONTRIBUTI PERVENUTI AL FONDO NELL'ESERCIZIO

2 I COMMUNICATION SOC. COOP.	92,88
2B COSTRUZIONI SOC. COOP.	160,41
3 P SOC. COOP.□	43,00
3A SOC. COOP.□	13,35
3D SERVIZI SOC. COOP. SOCIALE□	173,00
3D SERVIZI SOC. COOP. SOCIALE□	302,00
3T SOC. COOP.	1.285,50
A & G LOGISTICA SOC. COOP.	4,72

GENERAL - FOND S.P.A. con socio unico

A E G LOGISTICA SOC. COOP.	89,00
A PICCOLI PASSI SOC. COOP. SOCIALE□	53,91
A. COSTA SOC. COOP.□	1.294,53
A.CO.PR.OL. SOC. COOP.□	19,50
A.D.A. SOC. COOP.	370,56
A.G. SOC. COOP. SOCIALE□	140,77
A.P.O. SOC. COOP.□	224,25
A.S.A. TRASPORTI SOC. COOP.	120,15
ABIMIS SOC. COOP.	1.034,18
ABS IMPRESE CONSULTING SOC. COOP.	28,68
ACCHIAPPASTELLE SOC. COOP. SOCIALE□	34,00
ACERO ROSSO SERVIZI SOC. COOP. SOCIALE□	433,00
ACMAR SOC. COOP.□	598,83
ACP SERVIZI ALLA PERSONA SOC. COOP. SOCIALE□	49,62
AD MAIORA SOC. COOP. SOCIALE□	130,08
AD MAIORA SOC. COOP. SOCIALE□	77,85
ADA SOC. COOP. SOCIALE□	889,77
AFE SOC. COOP.□	43,20
AGAVE SOC. COOP. SOCIALE□	30,45
AGC FORMAZIONE SARDEGNA SOC. COOP.□	286,54
AGON SOC. COOP.	183,00
AGORA SOC. COOP. SOCIALE □	219,30
AGRI IUVENIA CORI SOC. COOP.	159,50
AGRICOLA FARANO SOC. COOP.□	523,77
AGRICOLA GIUSEPPE MASSARENTI MOLINELLA SOC. COOP.□	441,82
AGRICOLA PLATINUM SOC. COOP. □	527,23
AGRICOLA ZOOTECNICA FOGGETELLO SOC. COOP.□	16,74
AGRICOOOP BIO SOC. COOP.	1.774,17
AGRICOOOP SOC. COOP.	83,67
AGRISOL SOC. COOP. AGRICOLA	396,22
AGRISOL SOC. COOP. AGRICOLA	293,15
AGRITALIA SOC. COOP. AGRICOLA	944,94
AGRIVERDE AIC SERVICE SOC. COOP.	82,71
AIA DI MARTINO SOC. COOP.	326,73
AIUTO SOC. COOP. SOCIALE□	191,14
AKME SOC. COOP.	210,75
ALBATROS 1973 SOC. COOP. SOCIALE□	15.047,94
ALBATROS SOC. COOP. SOCIALE□	95,01
ALBERO E LA RUA SOC. COOP. SOCIALE□	1.542,12
ALEX SERVICE SOC. COOP.	220,98
ALI ASSISTENZA SOCIALE SOC. COOP. SOCIALE□	207,42
ALI INTEGRAZIONE SOC. COOP. SOCIALE □	370,32
ALI NUOVE SOC. COOP. SOCIALE□	100,39
AMADEUS SOC. COOP.	48,87
AMASENO IN VALLE SOC. COOP.	50,00
AMBIENTE E LAVORO SOC. COOP.□	244,98
AMBIENTE SOC. COOP	79.661,95
AMBIENTE SOC. COOP	79.661,95
AMBIENTE SOC. COOP	100.000,00
AMG GROUP SOC. COOP.	222,36
AMPO SOC. COOP. □	193,20
AMPP SOC. COOP.□	614,00
ANCORA SERVIZI SOC. COOP. SOCIALE□	18.581,05
ANGELICA B3 SOC. COOP.	465,00
ANIM RECORDS SOC. COOP.	88,00
ANTARES SERVICE SOC. COOP.	245,00
ANTARES SOC. COOP.	242,00
ANTARES SOC. COOP. SOCIALE□	472,68
ANTENNA BLU TELEVISION SOC. COOP.□	67,44
ANTENNA BLU TELEVISION SOC. COOP.□	150,00
ANTONIO FRATTI SOC. COOP.□	2.007,31
ANTONIO FRATTI SOC. COOP.□	45,54
ANTONIO FRATTI SOC. COOP.□	55,00
ANTONIO FRATTI SOC. COOP.□	15,33
ANTONYSCHOOL SOC. COOP. SOCIALE□	72,90
ANZIANI E BENESSERE SOC. COOP. SOCIALE□	358,47
APE SERVICE SOC. COOP.□	518,90
APERTA SOC. COOP. SOCIALE□	2.385,04

GENERAL - FOND S.P.A. con socio unico

API SERVIZI MONZA SOC. COOP.	211,66
APOFRUIT ITALIA SOC. COOP. AGRICOLA	8.057,50
APPO ORGANIZZAZIONE DEI PRODUTTORI OLIVI SOC. COOP.□	24,24
APPO SOC. COOP.□	54,21
AQUILONE AZZURRO SOC. COOP. SOCIALE□	178,86
ARALDICA CASTELVERO SOC. COOP.□	58.466,00
ARALDICA VIGNETI SOC. COOP.	15.595,00
ARCA SOC. COOP. SOCIALE□	11,52
ARCADIA SOC. COOP. □	238,41
ARCHEOTUR SOC. COOP.□	1.461,25
ARCO 88 SOC. COOP.□	148,35
ARCO 88 SOC. COOP.□	482,55
ARCOBALENO SOC. COOP. SOCIALE□	56,78
AREA PROGETTI PER IL TERRITORIO SOC. COOP.□	13,05
ARIA SOC. COOP. SOCIALE□	49,85
ARISERVICE SOC. COOP.	265,00
ARKAS SOC. COOP.	24,63
ART ATTACH SOC. COOP.□	436,47
ART SCHOOL SOC. COOP.□	189,28
ART THERAPY ITALIANA SOC. COOP.	161,85
ARTEMIDE DI CROTONE SOC. COOP.□	56,81
ARTEMIDE SOC. COOP. SOCIALE□	422,97
ARTEMISIA SOC. COOP. SOCIALE	78,78
ARTEX SOC. COOP. SOCIALE□	194,88
ARVOLO SOC. COOP.□	71,00
ARYA SOC. COOP. SOCIALE	81,70
ARZILLO SERVIZI SOC. COOP.□	101,44
ASPROMONTE LEGNAMI SOC. COOP.	17,01
ASSISPADA SOC. COOP.	356,00
ASTEROIDE SOC. COOP.	97,44
AUDIOLUCI SOC. COOP.	112,00
AURELIA PARCO VACANZE IL VELIERO SOC. COOP.□	705,00
AURELIO SAFFI SOC. COOP.□	200,55
AURORA SOC. COOP.	170,00
AURORA SOC. COOP. SOCIALE□	13.474,28
AUTONAUTICA GALLURA SOC. COOP. SOCIALE□	89,00
AUTONAUTICA GALLURA SOC. COOP. SOCIALE□	146,00
AUTONOLEGGIATORI DEL GOLFO DI GELA SOC. COOP.□	205,31
AUTOSCUOLA GUGLIERI SOC. COOP.□	188,00
AUTOTRASPORTATORI AUTONOMI MOLINELLA SOC. COOP.□	1.082,08
AZZURRA SOC. COOP. □	65,00
AZZURRA SOC. COOP. SOCIALE	890,44
B.C.C. DI CONVERSANO SOC. COOP.□	95.410,25
BAMBY EXPRESS SOC. COOP.	40,00
BARALDI LUCIANO SOC. COOP.	1.247,00
BARCAIOLI DI MULTEDO SOC. COOP.	175,44
BEATO BERNARDO TOLOMEI SOC. COOP. SOCIALE□	105,00
BELICE SERVIZI SOC. COOP.	456,09
BENGASI SOC. COOP.	10,65
BEST TRANS SOC. COOP.	363,97
BETA CONSULTING SOC. COOP.	297,72
B.I.D.I. SOC. COOP.	13,23
BIO BANK SOC. COOP.	257,99
BIO.TEC SOC. COOP.	10,11
BIO.TEC SOC. COOP.	47,29
BLU MARE SERVICE SOC. COOP.	19,00
BOATS IN THE SEA SOC. COOP.□	120,30
BONIFICA LAMONE SOC. COOP. AGRICOLA□	97,31
BRAMA SOC. COOP.	18,62
BRITOMARTI DI CROTONE SOC. COOP.□	17,98
BTP COSTRUZIONI SOC. COOP.□	40,66
BUENOS AIRES SOC. COOP.	1.074,36
C&G SOC. COOP.□	2.414,84
C. SERVICE 2050 SOC. COOP.	37,00
C.A.T. ED A.B.B.E. SOC. COOP.	76,71
C.D.D. LINE SOC. COOP.	323,00
C.D.M. 98 SOC. COOP.	61,38
C.E.D.A.R. SOC. COOP.	17,65

GENERAL - FOND S.P.A. con socio unico

C.I.S. SOC. COOP. □	27,68
C.L.A.F.F. AMBIENTE SOC. COOP.	724,98
C.L.G. SOC. COOP. □	154,53
C.L.S. SOC. COOP.	111,55
C.M.I. IMPIANTI SOC. COOP.	145,83
C.M.S.U. SOC. COOP. SOCIALE□	61,41
C.O.S.T.A. SOC. COOP. SOCIALE□	83,42
C.R.P.V. SOC. COOP.□	578,05
C.V.M. SOC. COOP.	7.069,38
CALA REALE SERVICE SOC. COOP. SOCIALE□	172,00
CALABRIA PESCA SOC. COOP.	21,87
CAMELIA SOC. COOP. SOCIALE	294,08
CAMPAGNE UMBRE SOC. COOP.	553,98
CAMPO BASE SOC. COOP. SOCIALE□	69,72
CANTINA FORLI PREDAPPIO SOC. COOP.	7.088,75
CANTINA SOCIALE ALBA SOC. COOP.□	261,00
CANTINA SOCIALE COLOMBIA BIANCA SOC. COOP.□	150,30
CANTINE ERMES SOC. COOP.	29.664,06
CANTINE ERMES SOC. COOP.	43.552,80
CANTINE EUROPA SOC. COOP. AGRICOLA	206,42
CAPERA SOC. COOP.	127,00
CAPITOL SOC. COOP.	1.897,56
CARGO TEAM 2013 SOC. COOP.	1.289,67
CARLOATTREZZI SOC. COOP.	85,11
CARNI SOC. COOP.	36.743,07
CAROVILLERSE SOC. COOP.□	133,00
CARPINO TRASPORTI SOC. COOP.	184,98
CASA AMICA SOC. COOP. SOCIALE□	1.337,19
CASA DELL'IDEALE SOC. COOP.□	634,43
CASA DELL'IMMACOLATA SOC. COOP. SOCIALE□	2.018,00
CASA DI ALBA SOC. COOP. SOCIALE□	164,25
CASA DI RIPOSO RESIDENCE COSTANZO SOC. COOP. SOCIALE□	167,00
CASA REPUBBLICANA G. MAZZINI SOC. COOP.□	10,33
CASA REPUBBLICANA G. MAZZINI SOC. COOP.□	7,80
CASALE IMPORT EXPORT SOC. COOP.□	405,30
CASE REPUBBLICANE ASSOCIATE SOC. COOP.□	1.721,43
CASTIGLIONE SOC. COOP.□	336,56
CASTIGLIONESE SOC. COOP. SOCIALE□	451,35
CAVOUR SOC. COOP.	33,60
CBZ SOC. COOP.	20,43
CEJILN. SOC. COOP.□	76,00
CE.S.MED. SOC. COOP.□	20,04
CE.SER. SOC. COOP.	11,80
CEA SOC. COOP.□	16.935,00
CELYON SOC. COOP.□	372,20
CENTRO CLINICO E DI RICERCA SOC. COOP. SOCIALE□	52,80
CENTRO CONSULENZE EDITORIALI SOC. COOP.	2.012,43
CENTRO DI LINGUA E CULTURA TEDESCA SOC. COOP.□	317,31
CENTRO DI MEDICINA FISICA E RIABILITAZIONE S. ANTONIO SOC. COOP. SOCIALE□	119,00
CENTRO SAN MICHELE SOC. COOP. SOCIALE□	1.037,28
CENTRO SERVIZI ALLUMINIO SOC. COOP.□	313,02
CENTRO SERVIZI CONTABILI SOC. COOP.□	33,24
CENTRO SERVIZI CONTABILI SOC. COOP.□	44,52
CESECO PICCOLA SOC. COOP.	48,03
CEYLON SOC. COOP.□	3.682,26
CEYLON SOC. COOP.□	602,19
CFI SOC. COOP.□	113,00
CHLAB CREATIVE HAIR LAB SOC. COOP.□	251,01
CHLAB CREATIVE HAIR LAB SOC. COOP.□	326,66
CHLAB CREATIVE HAIR LAB SOC. COOP.□	260,01
CIR SOC. COOP.□	156.991,00
CIRCEO I SOC. COOP.□	1.118,00
CIRCEO I SOC. COOP.□	745,86
CIRCOLO ENDA S G. MAZZINI SOC. COOP.□	148,49
CIRES SOC. COOP.	860,16
CIRO MENOTTI SOC. COOP.□	840,24
CITYPRESS SOC. COOP.	92,52

GENERAL - FOND S.P.A. con socio unico

CLA COMMERCIALE SOC. COOP.	522,00
CLC COSTRUIRE SOC. COOP.	1.140,69
CMC SOC. COOP.	88,00
CO.REL. SOC. COOP.	450,81
CO.MA.TRA. TRASPORTI SOC. COOP.	74,46
CO.MIN. SOC. COOP.	491,00
CO.NA.SE. SOC. COOP. AGRICOLA	7.470,54
CO.NA.TA SOC. COOP.□	432,12
CO.PRO.LAT SOC. COOP. □	23,63
COED SOC. COOP.	73,89
COLOMBO SOC. COOP.	1.001,34
COMETHA SOC. COOP.	52,32
COMINIA SOC. COOP.	74,44
COMPAGNI DI VIAGGIO SOC. COOP. SOCIALE□	273,85
COMUNITA' TERAPEUTICA L'ANGOLO SOC. COOP. SOCIALE□	2.527,55
CON.VI. SOC. COOP.□	191,25
CONSIGLIO TRASPORTI SOC. COOP.	99,33
CONSORZIO ALOIV SOC. COOP.□	1.202,92
CONSORZIO C.D.C. SOC. COOP.□	1.709,29
CONSORZIO AGRARIO DI RAVENNA SOC. COOP.□	1.852,00
CONSORZIO ALDEBARAN SOC. COOP. SOCIALE□	5,00
CONSORZIO ALDEBARAN SOC. COOP. SOCIALE□	27,00
CONSORZIO ALLEVATORI BUFALINI SOC. COOP.□	10,47
CONSORZIO ANGELUS SOC. COOP. SOCIALE□	795,50
CONSORZIO ATLANTE SOC. COOP.	101,10
CONSORZIO C.A.L. SOC. COOP.□	19.006,35
CONSORZIO C.O.S.M. SOC. COOP. SOCIALE□	277,91
CONSORZIO CAT SOC. COOP.□	269,43
CONSORZIO CNA SERVICE SOC. COOP.□	389,22
CONSORZIO CON.OPERA SOC. COOP. SOCIALE□	146,53
CONSORZIO CORI SOC. COOP. SOCIALE□	279,78
CONSORZIO EXPORT AGROALIMENTARE SOC. COOP.□	57,15
CONSORZIO G.N. SERVIZI SOC. COOP.	373,00
CONSORZIO GESTIONE SERVIZI SOC. COOP.□	43,41
CONSORZIO IL GABBIANO SOC. COOP.	23,21
CONSORZIO IL GABBIANO SOC. COOP.	5,06
CONSORZIO INNOVA SOC. COOP.	11.755,46
CONSORZIO JET LOG SOC. COOP.□	1.007,55
CONSORZIO JET LOG SOC. COOP.□	96,00
CONSORZIO JOINICO ORTOFRUTTICOLO SOC. COOP.□	49,00
CONSORZIO JOINICO ORTOFRUTTICOLTORI SOC. COOP.	68,00
CONSORZIO LA CLESSIDRA SOC. COOP.	56,51
CONSORZIO LAVORO PIU SOC. COOP.	545,87
CONSORZIO LEADER SOC. COOP.□	8.399,02
CONSORZIO LOGISTICA UNO SOC. COOP.□	232,00
CONSORZIO M.P.F. SOC. COOP.	350,97
CONSORZIO MARCHE VERDI SOC. COOP.□	14,50
CONSORZIO OLIMPO SOC. COOP.□	6.511,51
CONSORZIO OPERAIO DI TERRACINA SOC. COOP. □	77,64
CONSORZIO OPERAIO DI TERRACINA SOC. COOP. □	10,15
CONSORZIO PSL SOC. COOP.	55,08
CONSORZIO S.A.L. SOC. COOP.□	4.120,44
CONSORZIO S.C.L. SOC. COOP.	5.844,00
CONSORZIO TIRESEA SOC. COOP. SOCIALE□	37,40
CONSORZIO TORRE PALLVICINA SOC. COOP.□	37,77
CONSORZIO TRE PONTI SOC. COOP.□	122,00
CONSORZIO UNISON SOC. COOP. SOCIALE	83,00
CONSORZIO VALCOMINO SOC. COOP. SOCIALE□	127,58
CONSUL.FIN SOC. COOP.	68,41
CONSULTING 2020 SOC. COOP.	100,90
CONTADINI DI MONTELIBRETTI SOC. COOP.□	1.037,00
COOB. SOC. COOP. SOCIALE	663,17
COOP 2000 SOC. COOP.	30,33
COOP ERA COSTRUZIONI SOC. COOP.□	146,18
COOP. 2012 SOC. COOP.	32,61
COOP. SERVIZI SOC. COOP.	15.000,00
COOP. SERVIZI SOC. COOP.	20.000,00
COOP. SOCIALE	83,64

GENERAL - FOND S.P.A. con socio unico

COOPER CASA BIBBIENA SOC. COOP.□	44,44
COOPER PUL.SOC. COOP.	913,47
COOPER SERVICE SOC. COOP.□	73,89
COOPER SERVICE SOC. COOP.□	55,30
COOPER TRASPORT SOC. COOP.	217,71
COOPERATIVA SOCIALE SIRACUSA AMBIENTE	3.631,00
COOPERTECH SOC. COOP.	122,25
COOPSET SOC. COOP.□	15,03
COPEMO SOC. COOP.□	34.749,00
COSAT SOC. COOP. SOCIALE□	11,61
COSTA SOC. COOP.□	211,00
COSTRUZIONI CESENA SOC. COOP.	326,40
COSTRUZIONI MESSINA SOC. COOP.	420,00
COSTRUZIONI SAN BENEDETTO SOC. COOP.	252,27
COTRAS 2000 SOC. COOP.	73,89
COVALPA SOC. COOP.□	849,00
CPR SYSTEM SOC. COOP.	16.801,77
CR LOGISTIC SERVICES SOC. COOP.	474,57
CRISTINA SOC. COOP. SOCIALE □	193,60
CTRC SOC. COOP.□	94,52
CURTS PIZZA SOC. COOP.□	8,77
CULTURA E AMBIENTE SOC. COOP. SOCIALE□	1.530,09
CVM SOC. COOP.□	7.069,41
D&G SOLUTION SOC. COOP. □	316,98
DAMARE SOC. COOP. SOCIALE□	259,20
DARSI LA MANO SOC. COOP. SOCIALE□	587,40
DAUNIARCHE SOC. COOP.	86,58
DC INTERNATIONAL ITALIA SOC. COOP.	32,00
DEL PESCE SOC. COOP.□	61,68
DELFINO BLEU SOC. COOP.	32,31
DELTA LOGISTIC JOB SOC. COOP.□	811,00
DEMETRA ETS SOC. COOP. SOCIALE□	79,56
DEMOCRATICO FORLIVESE SOC. COOP.□	64,20
DER. VEI SOC. COOP.	1.000,00
DER.VEI SOC. COOP.	644,67
DI FINI ADV SOC. COOP.	1.207,00
DI MINO SOC. COOP.□	1.203,06
DI VITTORIO LOGISTICA SOC. COOP.	19,66
DI VITTORIO LOGISTICA SOC. COOP.	19,25
DIANA SERVIZI LOGISTICA SOC. COOP.□	128,00
DIDASKO SOC. COOP. SOCIALE□	2.439,06
DIEMME SOC. COOP.□	616,83
DIKE LOGISTIC SOC. COOP.	98,00
DIMDUE SOC. COOP.	181,47
DIMENSIONE SERVIZI SOC. COOP.	4.854,12
DOLCE SARDEGNA SOC. COOP. SOCIALE□	1.441,53
DOLCE SOC. COOP. SOCIALE □	82,00
DON BOSCO SOC. COOP. SOCIALE□	17,76
DP SERVICES SOC. COOP.	1.336,23
DREAMERS SOC. COOP.	30,84
EASY SERVICE SOC. COOP.	22,00
ECO CLEAN & SERVICE SOC. COOP.□	202,14
ECO CLEAN & SERVICE SOC. COOP.□	340,09
ECO TOURIST SOC. COOP. SOCIALE	2.252,04
ECOCOOP SOC. COOP.	32,49
ECONOMICA LACONESE SOC. COOP.	533,00
ECCOSANSPERATE SOC. COOP.□	689,00
EDGARDO MACRELLI SOC. COOP.□	49,90
EDIFICATRICE SEICI NUOVA SOC. COOP.□	23,25
EDIFICATRICE SEICI NUOVA SOC. COOP.□	23,25
EDIL ALESSIA SOC. COOP.	102,00
EDIL ALESSIA SOC. COOP.	40,00
EDIL CONFORT SOC. COOP.□	147,09
EDIL COP SERVIZI SOC. COOP.	60,35
EDIL COP SERVIZI SOC. COOP.□	926,47
EDIL EUROPEA SOC. COOP.□	516,60
EDIL L.C.R. 85 SOC. COOP.	69,30
EDIL L.C.R. 85 SOC. COOP.	65,85

GENERAL - FOND S.P.A. con socio unico

EDIL SCAVI SAN GABRIELE SOC. COOP.□	236,16
EDILCOS SOC. COOP.	130,89
EDILE INDUSTRIALE SOC. COOP.□	1.495,00
EDILTECNICA MARZIANO SOC. COOP.	87,93
EDITORIALE LA VOCE SOC. COOP.	1.303,29
EDITTRICE IL MERCOLEDI SOC. COOP.	1.665,69
EDO SOC. COOP.	987,00
EDV SERVICE SOC. COOP.	2.986,68
EGUAGLIANZA S. ALBERTO SOC. COOP.□	1.189,00
EL NATH SOC. COOP. SOCIALE□	42,21
ELABOR DATI SOC. COOP.	519,77
ELISABETTA SOC. COOP.	190,57
ELISIR SOC. COOP. SOCIALE□	127,35
ELISIR SOC. COOP. SOCIALE□	309,00
ENERGYCOOP SOC. COOP.□	54,03
ENNEDUE SERVIZI SOC. COOP.	70,82
ENO CACCIA SOC. COOP. SOCIALE	2.042,52
ENOL GLASS SOC. COOP. SOCIALE□	423,00
ENRICA SOC. COOP.	112,00
ENTE CAMBIANO SOC. COOP.□	15.600,00
ERGA OMNES SOC. COOP. SOCIALE□	40,00
ERREDUE AGROTECNICA SOC. COOP.□	4.500,00
ESOPO SOC. COOP. SOCIALE□	242,51
ESPERIENZE 84 SOC. COOP.□	46,00
ESPLORA SOC. COOP.□	160,08
ESTETICA BARBARA GROUP SOC. COOP.□	25,32
ESULAPIO SOC. COOP. SOCIALE□	129,69
ETHOS SOC. COOP. SOCIALE□	0,55
ETIKA SOC. COOP. SOCIALE□	34,65
ETRURIA NORD SOC. COOP.	182,69
ETRURIA PERIZIE SOC. COOP.□	63,60
ETTY HILLESUM SOC. COOP. SOCIALE□	1.620,00
EUBIOS SOC. COOP. SOCIALE□	164,59
EUCLIDE SOC. COOP.	43,08
EUREKA 90 SOC. COOP.□	14,13
EURO 90 TRASPORTI SOC. COOP.□	349,44
EURO COOP 3 SOC. COOP.	202,38
EUROCONSULTANS CED 1 SOC. COOP.□	39,26
EUROSERVICE SOC. COOP.	621,89
EUROTREND SOC. COOP. SOCIALE□	944,00
EXTRA SOC. COOP. SOCIALE□	1.319,00
F.A.I. SOC. COOP.	245,00
F.C. LEGNAMI SOC. COOP. □	26,00
F.LLI CAMPAGNA SOC. COOP.	895,00
FACCHINI MERCATO ORTOPRUTTICOLO SOC. COOP.□	71,75
FACEWORK SOC. COOP.□	243,93
FACILITY SERVICE SOC. COOP. SOCIALE□	5.907,00
FANCIULLA D'ANZIO SOC. COOP.	505,00
FANTASYLANDIA SOC. COOP.	420,00
FARE SOCIALE SOC. COOP. SOCIALE□	51,57
FCF MULTISERVICE SOC. COOP.□	214,00
FENICE SOC. COOP. SOCIALE□	239,47
FERPROJECT SERVICE SOC. COOP.□	3.002,00
FINGEST SOC. COOP.□	26,01
FIODOR SOC. COOP.	82,00
FISIOTECH SOC. COOP. SOCIALE□	391,00
FISIOTECH SOC. COOP. SOCIALE□	144,00
FOCUS LOG SERVICE SOC. COOP.	302,00
FORMA-RE-TE- SOC. COOP.	230,66
FRIGOTECNICA SOC. COOP.	83,25
FUTURA SOC. COOP. SOCIALE□	432,03
FVG SERVIZI SOC. COOP. SOCIALE□	24,18
G. MAZZINI FUSIGNANO SOC. COOP.□	13,21
G. P. ELETTRONICA SOC. COOP.	308,00
G.M. CED SOC. COOP.	11,00
G.P. 97 SOC. COOP.	103,77
G.AEL SOC. COOP.	141,00
GAGS SOC. COOP.	81,57

GENERAL - FOND S.P.A. con socio unico

GALA SOC. COOP.□	301,14
GAMMA SOC. COOP.	180,00
GAMMA SOC. COOP.	54,10
GARDASOUND SOC. COOP.	84,00
GE PA IMMOBILIARE SOC. COOP.	293,00
GEA SERVICE SOC. COOP.	80,61
GEA SOC. COOP.	89,61
GEA SOC. COOP. SOCIALE□	10.780,93
GEASCAT SOC. COOP.□	529,11
GECAL SOC. COOP.	293,97
GEDIS SOC. COOP. SOCIALE□	151,00
GENOMICS SOC. COOP.	3.718,00
GESAS AMBULANZE SOC. COOP. SOCIALE□	19,11
GESAS AMBULANZE SOC. COOP. SOCIALE□	884,00
GIARDINI PREM SOC. COOP.	39,66
GINEPRODUE SOC. COOP. SOCIALE□	4.517,00
GIOIA SOC. COOP. SOCIALE	117,53
GIOVANI 2000 SOC. COOP. SOCIALE	113,00
GIOVANILE DEL LAVORO SOC. COOP.□	2.713,00
GIOVANNI PAOLO II SOC. COOP. SOCIALE□	253,00
GIOVANNI QUERZOLI SOC. COOP.□	25,51
GIOVE SOC. COOP.	171,54
GIRASOLE 2006 SOC. COOP. SOCIALE□	334,08
GIUMASKA SOC. COOP.	3.619,89
GLOBAL CED SOC. COOP.	146,49
GLS IMPIANTI SOC. COOP.	52,20
GOL. & FOOD SOC. COOP.□	63,00
GOL FOOD SOC. COOP.	87,03
GOLD COSTRUZIONI SOC. COOP.□	2,99
GOLD COSTRUZIONI SOC. COOP.□	69,49
GOLD SERVICE SOC. COOP.	234,00
GOTTO D'ORO SOC. COOP.	777,04
GP 97 SOC. COOP.□	33,00
GREEN DIAL SOC. COOP. SOCIALE□	199,00
GREEN SERVICE SOC. COOP. SOCIALE□	507,36
GREEN SOC. COOP. SOCIALE	483,93
GRUPPO AUTISTI VICENTINI SOC. COOP.□	431,94
HABITAT FARM HOUSE SOC. COOP.□	23,13
HAIR STUDIO SOC. COOP.	110,97
HERA SOC. COOP.	79,00
HERNICA SAXA SOC. COOP. □	284,74
HF SOC. COOP.	4.444,95
HIRO SOC. COOP.	482,00
HORUS LOGISTICA SOC. COOP.	24,00
HSH COSTRUZIONI SOC. COOP.	56,58
HYDRA SOC. COOP. □	68,73
HYDROSYNERGY SOC. COOP.	1.168,00
I COLORI DEL SORRISO SOC. COOP. SOCIALE□	14,28
I GIRASOLI SOC. COOP. SOCIALE	85,86
I GIRASOLI SOC. COOP. SOCIALE□	38,00
I PASSI SOC. COOP. SOCIALE□	12,39
IBLEA SOC. COOP. SOCIALE□	69,62
IBLEA SOC. COOP.□	1.201,00
IDEA POSITIVO SOC. COOP.	1.391,61
IDEAL BUILDING MAINTENANCE SOC. COOP.□	11.873,49
IL CAMMINO SOC. COOP. SOCIALE□	375,00
IL CASTELLO SOC. COOP.□	100,63
IL CONTADINO SOC. COOP. AGRICOLA	749,00
IL FILO D'ORO SOC. COOP. SOCIALE□	835,95
IL FUNAMBOLO SOC. COOP. SOCIALE	799,88
IL GABBIANO SOC. COOP. SOCIALE□	275,63
IL GECCO SOC. COOP.	56,00
IL GIROTONDO SOC. COOP. SOCIALE□	136,22
IL MONDO SOC. COOP.	261,57
IL MONFERRATO NUOVO SOC. COOP.	13,56
IL MOSAICO SOC. COOP. SOCIALE□	330,00
IL MUTAMENTO SOC. COOP.	269,00
IL PARCO SOC. COOP. SOCIALE □	392,85

GENERAL - FOND S.P.A. con socio unico

IL PICCOLO PRINCIPE SOC. COOP. SOCIALE□	9.359,00
IL POZZO SOC. COOP. SOCIALE□	29,00
IL POZZO SOC. COOP. SOCIALE□	297,00
IL PUNTO SOC. COOP. SOCIALE□	282,00
IL ROSETO SOC. COOP. □	124,00
IL SICCOMORO SOC. COOP. SOCIALE□	342,00
IL SOC. COOP.	5.571,00
IL SOGNO SOC. COOP. SOCIALE□	178,64
IL SOGNO SOC. COOP. SOCIALE□	753,40
IL TRENINO SOC. COOP. □	667,11
IL TULIPANO SOC. COOP. SOCIALE□	1.083,00
IMMACOLATA 1892 SOC. COOP. SOCIALE□	2.675,00
IMMOBILIARE DEI TIGLI SOC. COOP.	347,00
IN FIORE SOC. COOP.	1.251,96
IN TEC SOC. COOP.	74,70
IN. SER. SOC. COOP. SOCIALE	43,02
INAC SOC. COOP.	509,07
INFOGEST SOC. COOP.	13,35
INGARCOOP SOC. COOP.	36,50
INGECO SOC. COOP.	54,22
INNOTECH SOC. COOP. SOCIALE	532,12
INNOTECH SOC. COOP. SOCIALE	486,50
INSTANT JOB SOC. COOP.	22,85
INTEMELIA BAT COOP. SOCIALE	28,44
INTEMELIA NUOVA SOC. COOP. SOCIALE□	115,34
INTER S.O.S. PUBBLICA ASSISTENZA SOC. COOP.□	3,86
INTERAPPALTI SOC. COOP. □	527,00
IRIDE SOC. COOP. SOCIALE	1.221,93
IS JANAS SOC. COOP. □	20,00
ISCHIA BARCHI SOC. COOP. □	240,30
ISCHIA BARCHI SOC. COOP. □	146,40
ISLAND ARTIGRAFICHE SOC. COOP.	173,13
ISLAND ARTIGRAFICHE SOC. COOP.	137,00
ISOLA VERDE SOC. COOP. SOCIALE	4.414,21
ISOLA VERDE SOC. COOP. SOCIALE□	401,00
ITAL TETTI SOC. COOP. □	688,80
ITALFORNO SOC. COOP. SOCIALE□	288,48
ITALIAN SERVICE SOC. COOP. □	25,51
ITINERA SOC. COOP. SOCIALE	11,40
ITINERA SOC. COOP. □	197,57
ITTICA DEL CONERO SOC. COOP. □	7.567,00
ITTIMAR SOC. COOP. □	91,08
JET EXPRESS SOC. COOP.	245,22
JET LOG SERVICE SOC. COOP. □	41,53
JOB PRESS SOC. COOP.	178,00
JOB SYSTEM SOC. COOP.	72,11
JOBS SERVICE SOC. COOP.	68,00
JOLLY PESCA OP SOC. COOP. □	277,32
JOLLY PESCA SOC. COOP.	230,67
JS JANAS SOC. COOP.	24,93
KAIROS SERVIZI EDUCATIVI SOC. COOP. SOCIALE□	2.221,23
KERENNUS SOC. COOP. SOCIALE□	522,44
KINESIS SOC. COOP. SOCIALE □	10,00
LA CARAMELLA SOC. COOP. SOCIALE□	35,64
LA CASA DI ALICE SOC. COOP. SOCIALE□	50,46
LA CIABATTA D'ORO SOC. COOP. SOCIALE□	367,00
LA CITTA' DEL MILLE SOC. COOP.	2.097,00
LA CITTA' DEL SOLE SOC. COOP. SOCIALE□	257,00
LA COCCINELLA SOC. COOP. SOCIALE □	59,61
LA COCCINELLA SOC. COOP. SOCIALE□	174,00
LA COCCINELLA SOC. COOP. SOCIALE□	172,29
LA CONTADINA SOC. COOP.	58.622,31
LA FABBRICA DEL PANE SOC. COOP.	2.128,99
LA FENICE SER.CI. SOC. COOP. SOCIALE□	37,56
LA FENICE SOC. COOP.	221,00
LA FONTE SOC. COOP. □	211,53
LA FORTUNA SOC. COOP.	12,65
LA GENERALE SERVIZI SOC. COOP. □	228,72

GENERAL - FOND S.P.A. con socio unico

LA GIRANDOLA SOC. COOP. SOCIALE	15,85
LA LIBERTA' SOC. COOP.□	249,00
LA LIGURE FACCHINI SOC. COOP.	97,80
LA ME.CA. SOC. COOP.	121,00
LA MELA VERDE SOC. COOP.□	15,80
LA MERIDIANA SOC. COOP. SOCIALE□	2.572,14
LA PERNICE SOC. COOP.	81,09
LA PORTUALE II SOC. COOP.	29.133,86
LA RINASCITA SOC. COOP.	41,02
LA RINASCITA SOC. COOP.	311,61
LA ROCCIA SOC. COOP. □	715,62
LA ROMAGNOLA SOC. COOP.□	96,39
LA ROTONDA SOC. COOP. SOCIALE□	81,00
LA SERENA SOC. COOP. SOCIALE□	527,04
LA TORRE SOC. COOP.□	2.931,59
LA TRAMONTANA SOC. COOP.□	17,64
LA VITA SOC. COOP. SOCIALE□	1.343,00
LABOR ET SECURITAS SOC. COOP. SOCIALE□	98,69
LABOR SOC. COOP.	64,50
LABORINTEGRA SOC. COOP. SOCIALE	1.208,61
L'ACCOGLIENZA SOC. COOP. SOCIALE□	1.545,18
L'ACROPOLI NURAGICA SOC. COOP. SOCIALE□	74,39
L'ALBA SOC. COOP. SOCIALE□	1.139,88
L'AQUILONE SOC. COOP. SOCIALE □	200,70
LASCAUX SOC. COOP. SOCIALE□	24,00
LATTE PIU' SOC. COOP. □	1.818,12
L'AURORA DELL'ETNA SOC. COOP. SOCIALE□	39,24
LAUTARI SOC. COOP. SOCIALE□	17.938,65
LAVORATORI AGRICOLI S. ANTONIO SOC. COOP.□	3.580,23
LAVORI CONTABILI SOC. COOP.	426,00
LAVORI EDILI GENERALI OMNIA SOC. COOP.□	336,87
LAVORI MARITTIMI SOC. COOP.□	56,07
LAVORO INSIEME SOC. COOP. SOCIALE□	28,34
LE ALI DELLA SPERANZA PADRE PIO SOC. COOP. SOCIALE□	423,15
LE DUE SICILIE SOC. COOP.□	305,43
LE MILLE E UNA NOTTE SOC. COOP. SOCIALE□	86,45
LE RADICI DUE SOC. COOP. SOCIALE□	575,07
LE ROMAGNOLE SOC. COOP.□	622,14
LE SOLEIL SOC. COOP. SOCIALE	1.335,58
LE TRE TORRI SOC. COOP. SOCIALE□	24,54
LEADER BABY SOC. COOP. SOCIALE□	1.055,76
L'ECO SOC. COOP. SOCIALE□	11,00
L'EDERA SOC. COOP. SOCIALE □	555,68
L'EDERA SOC. COOP. SOCIALE□	240,15
LED SOC. COOP.	92,70
LEONARDO SOC. COOP. SOCIALE□	228,00
LETIZIA SOC. COOP. □	1.063,00
LEVANTE SOC. COOP. □	12,00
LIMBARA SOC. COOP.	138,52
LIVING SOC. COOP.	31,77
LO GIUDICE COSTRUZIONI SOC. COOP.□	118,00
LO SMERALDO SOC. COOP. SOCIALE	247,11
LOAD SOC. COOP. □	214,00
LOG SERVICE GROUP NORD EST SOC. COOP.	49,88
LOGICOOP SOC. COOP.	84,00
LOGICOOP SOC. COOP.	2.326,00
LOGI-COOP TRASPORTI SOC. COOP.□	1.659,69
LOGIKE SOC. COOP.	8,39
LOGIS SOC. COOP.	63,00
LOGJOB SERVIZI DI LOGISTICA SOC. COOP.	174,00
LOPEZ SOC. COOP.	374,43
LOREN'S PELLETERIA SOC. COOP.	314,85
LOREN'S PELLETERIA SOC. COOP.	274,62
LORETA COSTRUZIONI SOC. COOP.	64,48
L'ORTOLANO SOC. COOP.□	500,00
LUIGI VIAPPANI SOC. COOP.□	10.785,99
L'ULIVETO SOC. COOP.□	834,07
LUOGO COMUNE SOC. COOP. SOCIALE□	223,14

GENERAL - FOND S.P.A. con socio unico

M M CONSULENZE SOC. COOP.	15,99
M.A.S. SECURITY INVESTIGATION SOC. COOP.□	95,42
M.N.S. SERVICE SOC. COOP.	32,91
MA.ALI SOC. COOP.	8,94
MABUHAY TRADING E SERVICES PICCOLA SOC. COOP.	20,00
MACRI SOC. COOP.	2.726,46
MADRID SOC. COOP.	4,53
MAEDIL SOC. COOP	71,49
MAFRAL SOC. COOP	379,17
MAFRAL SOC. COOP	124,00
MAGAZZINI GENERALI SOC. COOP.□	1.668,36
MAGLIANA 80 SOC. COOP. SOCIALE□	38,12
MAIL MEN SOC. COOP.□	11.320,12
MANUTENZIONI PADOVANE SOC. COOP.	401,08
MARCHESANA SOC. COOP.	164,99
MARCO POLO SOC. COOP. SOCIALE□	348,54
MARE SOC. COOP.	372,00
MARE SOC. COOP. □	96,24
MARIANO PESCA SOC. COOP.	786,76
MARIGOSA SOC. COOP.	108,09
MARTINITT SOC. COOP. SOCIALE□	717,75
MAS SERVICE SOC. COOP.	2.500,00
MAS SERVICE SOC. COOP.	2.060,00
MATER MATUTA SOC. COOP. SOCIALE□	215,85
MAYOR LOGISTICA SOC. COOP.	937,00
M-C- COSTRUZIONI SOC. COOP.	296,48
MEDIBEAUTY SOC. COOP.□	201,85
MEDICINA TERRITORIO AMBIENTE SOC. COOP. SOCIALE□	123,00
MEDITERRANEA SOC. COOP.	76,15
MEGA SOC. COOP. SOCIALE□	585,34
MEMMOLA SOC. COOP.	127,99
MEMMOLA SOC. COOP. □	21,15
METAL COOP. SOC. COOP.□	130,58
MI.MAR. SOC. COOP.□	28,54
MILAGRO SOC. COOP. SOCIALE□	67,30
MILLENIUM SOC. COOP.	22,26
MILLENNIUM SOC. COOP. SOCIALE□	317,00
MILLEVENTI NEWS SOC. COOP.	539,57
MINERVA SOC. COOP. (DEVOLUZIONE PATRIMONIO RESIDUO)	607.180,00
MINERVA SOC. COOP. SOCIALE□	465,39
MITIL SAN NICOLA SOC. COOP.	62,46
MITILPUGLIA SOC. COOP.	2.550,03
MITILPUGLIA SOC. COOP.	134,97
MIXERGIA SOC. COOP.	560,40
MONTANA VALLE DEL LAMONE SOC. COOP.	1.167,76
MONTE BIANCO SOC. COOP.	446,47
MR. JOB SOC. COOP.	7.327,00
MTM SOC. COOP.□	29,73
MUGELLO AGRICOLO SOC. COOP.□	351,63
MULAZZO SOC. COOP.□	342,60
MULTISERVICE SOC. COOP.	258,00
MULTISERVICE SOC. COOP.□	24,27
MULTISERVIZI G.A.I. SOC. COOP. SOCIALE□	423,22
MULTISERVIZI SOC. COOP. SOCIALE□	288,84
N. ASSISTENZA PRIVATA SOC. COOP. SOCIALE□	22,00
N.S.I. NIGRA SERVIZI ITALIA SOC. COOP.□	47,07
NAUTICA GIOVIMAR SOC. COOP. SOCIALE□	165,00
NEON ASSOCIATE SOC. COOP	493,65
NEVER LAND SOC. COOP. SOCIALE□	1.374,00
NEW BEAUTY POINT SOC. COOP.□	230,52
NEW GROUP SOC. COOP.□	86,00
NEW SERVICE SOC. COOP.	19,91
NEXT SERVICE SOC. COOP.	27,00
NEXT SERVICE SOC. COOP.	41,00
NEXUS SOC. COOP	201,66
NISSENA RACING SOC. COOP.□	31,59
NISSENA TRASPORTI SOC. COOP.□	538,05
NOI SOC. COOP. SOCIALE	1.152,93

GENERAL - FOND S.P.A. con socio unico

NOLEGGI SCHIMICCI SOC. COOP.	187,35
NORD SOC. COOP. SOCIALE□	72,00
NOVIA SOC. COOP.	340,89
NSQ SOC. COOP.	882,00
NSR SOC. COOP.□	39,36
NU.D.L. SOC. COOP. SOCIALE□	274,00
NUOVA EDIL SOC. COOP.	10,94
NUOVA LUCE SOC. COOP. SOCIALE□	122,95
NUOVA MAR JONIO SOC. COOP.□	1.156,53
NUOVA SOLE SOC. COOP. SOCIALE□	43,05
NUOVA TRADEL 2000 SOC. COOP.□	1.003,66
NUOVA VITA SOC. COOP. SOCIALE□	1.466,32
NUOVI ORIZZONTI SOC. COOP. SOCIALE□	2.090,00
NUOVO IMPEGNO SOC. COOP. SOCIALE □	6.436,08
NUOVO MILLENNIO IN MUSICA SOC. COOP.	16,02
O.M.E.CE. SOC. COOP.□	100,71
O.P. AGRICOLA BELLAROSSA SOC. COOP.□	32,82
O.S.A. SOC. COOP. SOCIALE□	807,30
OASI FELICE SOC. COOP. SOCIALE□	167,22
OCTOPUS SOC. COOP. SOCIALE□	2.780,85
ODONTOCOOP SOC. COOP. SOCIALE □	331,14
OFFICINE PARTNER SOC. COOP.□	689,77
OIKOS SOC. COOP. SOCIALE	42,36
OLEASTER SERVIZI CULTURALI SOC. COOP.□	75,45
OLIVICOLTORI DI SCLACCA SOC. COOP.□	55,47
OLTRANS SERVICE SOC. COOP. SOCIALE□	338,04
OLYMPIA LOGISTICA SOC. COOP	36,00
OMEGA LOGISTIC JOB SOC. COOP.□	53,00
OMEGA SOC. COOP. □	98,00
ONDA LUNGA SOC. COOP. □	132,39
ONDANOMALA SOC. COOP. SOCIALE□	107,13
ONDAZZURRA SOC. COOP.	154,00
OP MOLLUSCHI DEL MARE SOC. COOP.□	668,37
OPERALA DI SANT'ALBERTO SOC. COOP.□	1.337,85
OPTO IN SOC. COOP.□	132,47
OPUS SOC. COOP. SOCIALE	503,29
ORANCAV SOC. COOP. AGRICOLA	61,82
ORANGE LOGISTIC SERVICE SOC. COOP.□	281,00
ORION SOC. COOP.	64,00
ORO SOC. COOP. SOCIALE ONLUS□	46,02
ORSOCIALE SOC. COOP. SOCIALE□	77,00
ORTOFLOREFRUTTICOLA BUFALATA SOC. COOP.	789,16
ORTOFLOREFRUTTICOLA BUFALATA SOC. COOP.□	120,84
ORTOFRUTTICOLTORI COF SOC. COOP.□	228,57
ORTOMI SOC. COOP.□	2.952,03
OSCAR PESCA PICCOLA SOC. COOP.	751,50
OSSERVATORIO LIGURE MARINO SOC. COOP.□	49,90
OSSERVATORIO LIGURE MARINO SOC. COOP.□	25,69
OTTOVOLANTE SOC. COOP. SOCIALE□	77,43
P.A.F. SOC. COOP.□	370,95
P.G. MELANIE KLEIN SOC. COOP. SOCIALE□	861,72
PALOMAR 3 SOC. COOP.□	3.324,14
PAN SERVICE SOC. COOP.	80,00
PANIFICIO DEL POPOLO SOC. COOP.	30,00
PANIFICIO PODDA E FIGLI SOC. COOP.□	16,70
PAPI SOC. COOP.	723,47
PARADISEA SOC. COOP.	1.447,16
PARADISO SOC. COOP. SOCIALE□	38,00
PASSEPARTOUT SOC. COOP. SOCIALE□	62,98
PASSEPARTOUT SOC. COOP. SOCIALE□	11,55
PASTICCERIA ROMANI SOC. COOP.	77,91
PEGASO 2017 SOC. COOP. SOCIALE□	87,65
PEGASO LOGISTICA SOC. COOP.□	48,03
PEGASO PESCA SOC. COOP	28,13
PEGASO SOC. COOP. SOCIALE	4.641,66
PENTA GROUP SERVICE SOC.COOP. SOCIALE□	35,58
PENTAGONO SERVICE SOC. COOP.	1.402,41
PENTAGONO SERVICE SOC. COOP.	580,53

GENERAL - FOND S.P.A. con socio unico

PENTAGONO SERVICE SOC. COOP. □	40,71
PERLA BIANCA SOC. COOP. SOCIALE □	31,27
PERRONE ASSOCIATI SOC. COOP.	154,71
PESCATORI MARCO POLO SOC. COOP. □	1.478,78
PESCATORI SAGIFRAL SOC. COOP. □	77,13
PESCIVENDOLI SOC. COOP. □	114,00
PIEMME SOC. COOP.	2.427,71
PIEMONTE PONTEGGI SOC. COOP.	111,00
PIERREB SOC. COOP.	259,96
PIERREB SOC. COOP.	95,97
PINK CONSULTING SOC. COOP.	1.780,37
PINK CONSULTING SOC. COOP.	366,54
PLATINO II SOC. COOP.	47,10
PLATINUM SOC. COOP. SOCIALE □	165,00
PLATINUM SOC. COOP. SOCIALE □	212,00
PN MUSICA SOC. COOP. □	841,00
POLIS SOC. COOP. SOCIALE □	186,10
POLO PROGETTI SOC. COOP.	861,72
PORTABAGAGLI SOC. COOP. □	103,80
POSEIDON SOC. COOP.	432,66
PRESTIGIO SOC. COOP.	156,33
PREVENTIVI FREE. NET SOC. COOP. □	23,88
PRIMADATA PICCOLA SOC. COOP.	84,72
PRIVATE SOLLIEVO SOC. COOP. SOCIALE □	61,00
PRO ORTO ASSO SOC. COOP.	352,36
PRODUTTORI DI TABACCO S. EUSANIO SOC. COOP. □	160,65
PRODUTTORI ORTOFRUTT. CASTIGLINE SOC. COOP. □	261,92
PROFESSIONAL SERVICE SOC. COOP.	162,00
PROGETTO 2000 SOC. COOP.	113,15
PROGETTO 2000 SOC. COOP.	90,01
PROGETTO 2000 SOC. COOP. SOCIALE □	4.457,61
PROGETTO ASSISTENZA ITALIA SOC. COOP. SOCIALE □	214,56
PROGETTO ASSISTENZA SOC. COOP. SOCIALE □	300,00
PROGETTO LAVORO SOC. COOP. □	16.690,11
PROGRAMMA EUROPA SOC. COOP.	76,29
PROGRESSO VILLAMAR SOC. COOP. □	34,69
PROJECT BUILDING SOC.	95,06
PROJECT LIFE CALABRIA SOC. COOP. SOCIALE □	1.279,68
PROJET LOGISTICA SOC. COOP. □	146,00
PROWORK SOC. COOP.	58,44
PROXIMUS SOC. COOP. SOCIALE □	23,85
PSB SOC. COOP. SOCIALE	752,40
PUBLIC SOLLIEVO SOC. COOP. SOCIALE □	765,00
PULI PLUS SOC. COOP.	201,96
PUNTO FRUTTA SOC. COOP.	30,53
PUNTO PESCA PICCOLA SOC. COOP.	405,33
PXL SOC. COOP.	101,53
R.O.M.A. SOC. COOP. SOCIALE □	93,00
RADIO CLUB SOC. COOP. □	16,92
RADIO CLUB SOC. COOP. □	16,92
RAGGIO DI LUCE SOC. COOP. SOCIALE □	29,89
RAGGIO VERDE SOC. COOP. SOCIALE □	68,55
REGINA PACIS SOC. COOP. SOCIALE □	89,07
RESTITUZIONE A COOP. GOOD & FOOD	870,00
RIMFRUIT OP SOC. COOP.	252,81
RINASCITA PESCATORI RESORT SOC. COOP. □	22,11
RISORSA SOC. COOP. SOCIALE □	25,23
RISORSA SOC. COOP. SOCIALE □	23,31
RISTORANTE PINA SOC. COOP.	9,74
ROGER SERVICE SOC. COOP.	491,00
ROYAL LOGISTICA SOC. COOP.	1.077,00
ROYAL TRASPORTI LOGISTICA SOC. COOP. □	924,00
RSA SERVICE SOC. COOP. SOCIALE □	1,00
S. AGOSTINO SOC. COOP. SOCIALE □	187,65
S. COSMA E DAMIANO SOC. COOP. SOCIALE □	66,09
S.B.E. SOC. COOP.	116,40
S.C.F. UNION CONSULTING SOC. COOP. □	199,31
S.L.S. SERVIZI INTEGRATI SOCIALI SOC. COOP. SOCIALE □	111,33

GENERAL - FOND S.P.A. con socio unico

S.T.A.M.P.A. STUDI TECNICI AMM.VI SOC. COOP.□	226,71
S.T.A.M.P.A. STUDI TECNICI SOC. COOP.□	311,60
SA PINNETTA SOC. COOP. SOCIALE□	259,98
SA ZEPPAR SOC. COOP.□	145,00
SAINT VINCENT SOC. COOP.	341,04
SAINT VINCENT SOC. COOP.	166,65
SALE NATURA SOC. COOP.	25,00
SAM SOC. COOP. SOCIALE□	29,58
SAMPEY MARE BLU SOC. COOP.□	11,58
SAN BARTOLO SOC. COOP.	2.188,11
SAN GIORGIO SOC. COOP.	42,79
SANT' AGOSTINO SOC. COOP.□	18,51
SANTINO SCAVI SOC. COOP.	1.415,00
SANTUSIDORIU SOC. COOP. SOCIALE□	312,00
SARDA SERVIZI SOC. COOP.□	7.180,00
SARDO WINE FOOD SOC. COOP. SOCIALE□	26,99
SAT SARDEGNA SOC. COOP.	93,00
SATER SOC. COOP. SOCIALE □	233,79
SATURNIA SOC. COOP. SOCIALE	42,51
SATURNO LOGISTIC WORK SOC. COOP.□	159,00
SATURNO SOC. COOP. SOCIALE□	610,56
SAVARESE SOC. COOP. □	700,95
SC.AT. SOC. COOP.	11,93
SCHIOCCHI 56 SOC. COOP.	10,35
SCIOCCONE SOC. COOP.	946,00
SCONTU SADALI SOC. COOP.□	15,69
SCTI	6,00
SCUOLA DELL' INFANZIA LA FAVOLA SOC.□	1.089,03
SCUOLA E LAVORO SOC. COOP.	117,63
SCUOLA LAVORO CSL SOC. COOP. SOCIALE□	114,21
SCUOLA LAVORO SOC. COOP. SOCIALE□	114,21
SCUOLA MONTESSORI BILINGUE DI MILANO SOC. COOP. SOCIALE□	624,00
SEATT SOC. COOP. SOCIALE□	569,80
SECTRA SOC. COOP.	139,62
SEGNI DI INTEGRAZIONE SOC. COOP. SOCIALE	142,49
SENZA PENSIERI SOC. COOP. SOCIALE□	661,65
SENZA PENSIERI SOC. COOP. SOCIALE□	265,39
SER MEC SOC. COOP.	90,36
SERAPIDE SOC. COOP. SOCIALE	708,19
SERENA SOC. COOP. SOCIALE	100,38
SER-MEC SOC. COOP.	154,23
SERVICE 2000 SOC. COOP. SOCIALE□	22,66
SERVICE LATINA SOC. COOP.□	14,00
SERVIZI ASSOCIATI SOC. COOP.	32,10
SERVIZI CHIMICI TECNOLOGICI SOC. COOP.□	379,88
SERVIZI EUROTREND SOC. COOP.	317,00
SERVIZI IMPRESE NORD OVEST SOC. COOP. □	93,00
SERVIZI INTEGRATI TOSCANI SOC. COOP.□	417,88
SERVIZI LOGISTICI 2000 SOC. COOP.□	263,60
SERVIZI PARCO DEI MEDICI SOC. COOP. □	54,87
SEVA SOC. COOP.	15,00
SEVEN SOC. COOP.	4.114,98
SGS PLAST SOC. COOP.	19,00
SHAKY SOC. COOP. SOCIALE□	201,63
SIA SOC. COOP.□	584,73
SICILIANA RESTAURI SOC. COOP.	745,17
SIDERAL SOC. COOP.□	26,28
SILVER SOC. COOP.	54,92
SILVER SOC. COOP. SOCIALE	48,00
SILVER SOC.COOP	201,00
SILVIO SANCISI SOC. COOP.□	222,11
SIRE IMPRESA SOC. COOP. SOCIALE□	271,77
SIRIO IMPRESA SOCIALE SOC. COOP. SOCIALE □	434,84
SIRS SOC. COOP. SOCIALE□	76,26
SISICOM SOC. COOP.	127,02
SISTEMA FRUTTA SOC. COOP.□	30,00
SMERALDA SOC. COOP. SOCIALE□	45,75
SMILE SOC. COOP. SOCIALE□	63,04

GENERAL - FOND S.P.A. con socio unico

SMILE SOC. COOP. SOCIALE□	611,73
SO.SE SOC. COOP. SOCIALE□	4.423,00
SOC. COOP. AGRICOLA	97,17
SOC. COOP. SOCIALE	481,80
SOC. COOP. SOCIALE	230,44
SOC. COOP. SOCIALE	863,50
SOCIALNET SOC. COOP. SOCIALE□	35,37
SOCIALNIS SOC. COOP. SOCIALE□	265,00
SOCRATES SOC. COOP.	439,86
SOGNI BISOGNI SOC. COOP. SOCIALE	50,73
SOGNO VERDE SOC. COOP. SOCIALE□	886,00
SOLE DI MAGGIO SOC. COOP.	13,59
SOLE SOC. COOP. SOCIALE	294,00
SOLUZIONI EDILI SOC. COOP.	43,20
SOLUZIONI PROFESSIONALI SOC. COOP.□	593,00
SOS BALAROS SOC. COOP. SOCIALE□	15,45
SPAZI INMENSI SOC. COOP. SOCIALE□	90,14
SPEEDY LINE SOC. COOP. SOCIALE	3,61
SPERANZA 2000 SOC. COOP. SOCIALE□	353,47
SPES SOC. COOP. SOCIALE□	369,24
SPINELLO TRASLOCHI SOC. COOP.	11,07
SPORT SERVICE SOC. COOP.	94,41
SS. VINCENZO E FRANCESCA SOC. COOP.□	522,78
START SOC. COOP.	0,90
STONES DESIGN SOC. COOP. SOCIALE□	527,97
STRADA FACENDO SOC. COOP. SOCIALE□	1.039,77
STROVINA 78 SOC. COOP.□	468,27
STUDIO 98 SOC. COOP.□	145,41
SU CASTIAU SOC. COOP.	389,70
SUNRISE SOC. COOP. SOCIALE	201,67
SUOR NAZARENA MAJONE SOC. COOP. SOCIALE□	90,84
SVILUPPO SOLIDALE SOC. COOP. SOCIALE□	334,03
T.S.T. SOC. COOP.	401,31
TACCO PUNTA SOC. COOP.	16,34
TARGET WORK SOC. COOP.	112,00
TEAMWORK SOC. COOP.□	514,62
TEAN SOC. COOP.	3.467,73
TECNICOOP SOC. COOP.	1.748,94
TECNOPROF SOC. COOP.	21,00
TECNOSERVICE SOC. COOP.	6,03
TELMAR TEMPO LIBERO MARE SOC. COOP.□	697,80
TERRA MATER SOC. COOP. SOCIALE□	61,61
TERRANOVA SOC. COOP.	78,63
TERRANUOVA ITALIA SOC. COOP. SOCIALE□	152,70
TERRE DI BULGHERANO SOC. COOP.	124,08
TERREMERSE SOC. COOP.	14.409,50
TERREMERSE SOC. COOP.□	3.237,51
TERRITORIO AMBIENTE MONTANO SOC. COOP.□	2.542,61
TERZIARIO SOC. COOP.	385,32
THALIA LOGIC SERVICE SOC. COOP.□	73,00
THEATRE EN VOL SOC. COOP.	235,50
THERMOCOOP SOC. COOP.	12,15
TIM COPRO SOC. COOP.□	41,46
TINTEGGIARTE SOC. COOP.	140,60
TIRRENO LOGISTICA SOC. COOP.	2.523,00
TM NATURALMENTE SOC. COOP.□	26,16
TME SOC. COOP. □	81,57
TOP SYSTEM SOC. COOP.□	270,51
TOURISM OUT SOURCING SOC. COOP.	454,83
TPA BRIANZA SOC. COOP.	7.815,98
TPS ASSISTENZA SOC. COOP. SOCIALE□	21,27
TRAINING SERVICE GROUP SOC. COOP.	27,62
TRANS LIGHT SOC. COOP.□	5.000,00
TRANS LIGHT SOC. COOP.□	5.000,00
TRANS LIGHT SOC. COOP.□	4.124,75
TRANSIT SOC. COOP.	638,25
TRASPORTI E MAGAZZINI SOC. COOP.□	137,00
TRASPORTI NUOVA TRANI SOC. COOP.□	2.432,70


GENERAL - FOND S.P.A. con socio unico

TRASPORTI NUOVA TRANI SOC. COOP.□		2.921,64
TRASPORTI R.E. SOC. COOP.		1.162,86
TRASPWAY SOC. COOP.		17,00
TRE A SOC. COOP. SOCIALE□		3,30
TRE EFFE SOC. COOP.		55,08
TRE EFFE SOC. COOP.		69,93
TREDIEFFE SOC. COOP.		124,92
TRINITA' GLOBAL SERVICE SOC. COOP. SOCIALE□		585,00
TRINITA' GLOBAL SERVICE SOC. COOP. SOCIALE□		104,79
TURISMO PER TUTTI SOC. COOP. SOCIALE□		15,15
TURISMO SOCIALE NAXOS SOC. COOP.		493,26
UELLE SOC. COOP.		36,24
ULIVO D'ORO SOC. COOP.		17,19
UN MONDO A COLORI SOC. COOP. SOCIALE□		61,96
UNICOOP SOC. COOP.□		89,43
UNIMAR SOC. COOP.		41,24
UNIONE COOP. FRATELLI BANDIERA SOC. COOP.□		113,17
UNIONE SOC. COOP.		282,00
URANO SOC. COOP.		128,58
VACALE SOC. COOP.		2.296,59
VALLE DELL'ACATE SOC. COOP. □		74,00
VANITY HAIR SOC. COOP.		219,69
VECCHIA CORI SOC. COOP.		523,00
VEGA LOGISTIC SERVICE SOC. COOP.□		514,00
VELABRO 98 SOC. COOP.		161,10
VELINO 2000 SOC. COOP.□		41,64
VERBATIM SOC. COOP.		181,00
VERDE ACQUA SOC. COOP. SOCIALE□		128,28
VERO LEGNO SOC. COOP.		45,15
VIAGGIO DI GUSTO SOC. COOP.□		46,92
VIBO SALUS SOC. COOP. SOCIALE□		400,00
VIBO SALLUS SOC. COOP. SOCIALE□		580,00
VILLA DEL CORSO SOC. COOP. SOCIALE		76,05
VILLA DEL CORSO SOC. COOP.□		45,66
VILLA FIORITA SOC. COOP. SOCIALE□		3,80
VILLA SANTA MARIA DEGLI ANGELI SOC. COOP. SOCIALE□		760,00
VILLA SANTA MARIA DEGLI ANGELI SOC. COOP. SOCIALE□		490,38
VIRTUS SOCIETA' SPORTIVA DILETTANTISTICA SOC. COOP.□		32,40
VITASI SOC. COOP. SOCIALE		10.349,28
VITASI SOC. COOP. SOCIALE		3.000,00
VITASI SOC. COOP. SOCIALE		3.000,00
VIVERE INSIEME SOC. COOP.□		242,02
WOOD BOX SOC. COOP. SOCIALE□		5.439,00
WORK AND PROGRESS ITALY SOC. COOP.		209,76
WORK SERVICE GROUP SOC. COOP.□		64,17
WORKMAN SOC. COOP.□		273,00
XI LUGLIO SOC. COOP. SOCIALE		726,00
ZABULON SOC. COOP.		50,55
ZENART SOC. COOP.□		1.811,00
ZIA MINNIA SOC. COOP. SOCIALE□		20,28
ZUCCHERO FILATO SOC. COOP. SOCIALE□		474,78
TOTALE CONTRIBUTI PERVENUTI AL FONDO NELL'ESERCIZIO	(D)	2.253.625,85
TOTALE FONDO MUTUALISTICO AL 30.06.2020	(A)-(B)-(C)+(D)	24.501.832,31

Il Consiglio di Amministrazione

Il Presidente

Dot. Giovanni SCHIAVONE



GENERAL FONDO S.P.A. con socio unico

BILANCIO AL 30.06.2020

ALLEGATO "B" ALLA RELAZIONE SULLA GESTIONE

DETTAGLIO COSTI DI PRODUZIONE, ACCANTONAMENTI E PERDITE A CARICO DEL FONDO

	30/06/2020	30/06/2019
SERVIZI		
Consulenze contabili, amministrative e fiscali	29.120	29.120
Spese legali e notarili	27.905	37.448
Affitti passivi e spese condominiali	76.258	0
Utilizzo locali ed attrezzature	0	39.204
Certificazione bilancio o revisione contabile	12.300	12.450
Consulenza del lavoro	2.132	1.799
Noleggio e manutenzione macchinari	5.263	5.924
Utenze	0	253
Abbonamenti software	23.758	23.670
Altri servizi	74.582	30.832
Totale	251.318	228.702
PERSONALE DIPENDENTE		
Stipendi e salari	108.410	107.827
Oneri contributivi	32.123	32.813
T.P.R.	8.037	8.333
Distacco di personale	9.640	48.492
Altre spese	2.715	4.493
Totale	160.925	201.958
COMPENSI E RIMBORSI AD ORGANI SOCIALI		
Compensi ed oneri previdenziali Consiglio di amministrazione	71.571	18.447
Rimborsi spese Consiglio di amministrazione	29.063	48.472
Compensi ed oneri previdenziali Collegio Sindacale	38.120	32.874
Rimborsi spese Collegio Sindacale	2.135	2.161
Totale	140.889	101.954
ONERI DIVERSI		
Stampati, cancelleria, gadget e materiale di consumo	1.843	15.996
Postali e bollati	477	1.987
IVA indetraibile per pro-rata	49.836	78.242
Imposte e tasse	12.770	4.728
Altri costi generali e formalità amministrative	2.175	2.268

GENERAL - FOND S.P.A. con socio unico

Totale	<u>67.101</u>	<u>103.221</u>
AMMORTAMENTI		
Immobilizzazioni immateriali	0	0
Macchine elettroniche, mobili, arredi e attrezzature	8.116	6.309
Totale	<u>8.116</u>	<u>6.309</u>
ACCANTONAMENTI E PERDITE		
Accantonamenti e svalutazioni crediti	136.646	188.280
Accantonamento al fondo spese legali	16.100	30.000
Perdite su crediti	1.855	5.997
Accantonamento fondo svalutazione partecipazioni	128.000	161.052
Svalutazioni di partecipazioni	76.531	12.653
Minusvalenze cessione partecipazioni in collegate	0	7.000
Perdite gestione patrimoniale	37.474	0
Totale	<u>396.646</u>	<u>404.982</u>
ONERI FINANZIARI		
Spese ed oneri bancari	3.080	3.607
Totale	<u>3.080</u>	<u>3.607</u>
TOTALE COSTI A CARICO DEL FONDO	<u><u>1.028.075</u></u>	<u><u>1.042.733</u></u>

Il Consiglio di Amministrazione

Il Presidente

Dott. Giovanni SCHIAVONE



“Il sottoscritto Schiavone Giovanni, nato a Lesina (FG), il 06/04/1959, dichiara, consapevole delle responsabilità penali previste ex art 76 del DPR 445/2000 in caso di falsa o mendace dichiarazione resa ai sensi dell'art. 47 del medesimo decreto, che il presente documento è stato prodotto mediante scansione ottica dell'originale analogico e che ha effettuato con esito positivo il raffronto tra lo stesso e il documento originale ai sensi dell' art.4 del D.P.C.M. 13 Novembre 2014”